



Podręcznik użytkownika Systemu Monitorowania Kształcenia Pracowników Medycznych (SMK)

EKS DL - Zatwierdzanie realizacji przez Kierownika

Centrum e-Zdrowia | Warszawa 16.10.2024 | Wersja 1.10.0



Spis treści

1. WPROWADZENIE	3
1.1. SŁOWNIK POJĘĆ I SKRÓTÓW.....	3
1.2. URUCHOMIENIE APLIKACJI SMK.....	3
2. LISTA EKS I PODGLĄD DANYCH EKS	4
2.1. LISTA EKS.....	4
2.2. PODGLĄD SZCZEGÓŁÓW EKS.....	5
2.3. PRZEGLĄDANIE WPROWADZONYCH REALIZACJI ELEMENTÓW SZKOLENIA	6
2.3.1 Wyszukiwanie realizacji w ramach elementu szkolenia	7
3. ZATWIERDZANIE WPROWADZONYCH REALIZACJI ELEMENTU SZKOLENIA.....	8
3.1. ZATWIERDZANIE POJEDYNCZEJ REALIZACJI.....	8
3.2. ZATWIERDZANIE WSZYSTKICH REALIZACJI	9
3.3. WYCOFYWANIE ZATWIERDZENIA REALIZACJI.....	9
4. ZATWIERDZANIE ELEMENTU SZKOLENIA	11
4.1. ZATWIERDZENIE WYBRANEGO ELEMENTU SZKOLENIA	11
4.2. WYCOFANIE ZATWIERDZENIA ELEMENTU SZKOLENIA.....	13
5. ZALICZENIE SZKOLENIA SPECJALIZACYJNEGO	15
5.1. WYCOFANIE ZALICZENIA SZKOLENIA	18

1. Wprowadzenie

Niniejszy dokument opisuje sposób obsługi Elektronicznej Karty Specjalizacji (EKS) w systemie SMK2 w zakresie zatwierdzania danych dot. realizacji szkolenia Diagnosty laboratoryjnego. Dokument zawiera opis funkcjonalności dostępnych dla ról: **Kierownik specjalizacji** i **Kierownik placówki szkoleniowej** i jest skierowany do osób, które pełnią powyższe funkcje w systemie SMK.

1.1. Słownik pojęć i skrótów

- **Diagnosta** – Diagnosta laboratoryjny realizujący szkolenie specjalizacyjne
- **Kierownik specjalizacji** – Osoba wyznaczona do prowadzenia i nadzoru przebiegu specjalizacji
- **Konsultant** – Konsultant krajowy lub wojewódzki, przeprowadzający weryfikację merytoryczną szkolenia
- **SMK** – System Monitorowania Kształcenia
- **EKS** – Elektroniczna Karta Specjalizacji, wykorzystywana do obsługi szkolenia specjalizacyjnego w SMK, tworzona w systemie automatycznie na skutek akceptacji skierowania na specjalizację przez jednostkę szkoleniową
- **CMKP** – Centrum Medyczne Kształcenia Podyplomowego

1.2. Uruchomienie aplikacji SMK

W celu uruchomienia aplikacji SMK otwórz przeglądarkę internetową i wpisz adres strony:

<https://smk2.ezdrowie.gov.pl/>.

Na wyświetlonej stronie użyj opcji **Zaloguj się**.

Specyfikacja wymagań technicznych dla urządzenia użytkownika korzystającego z SMK zamieszczona jest w instrukcji **Dostęp do systemu i wnioskowanie o rolę**.

2. Lista EKS i podgląd danych EKS

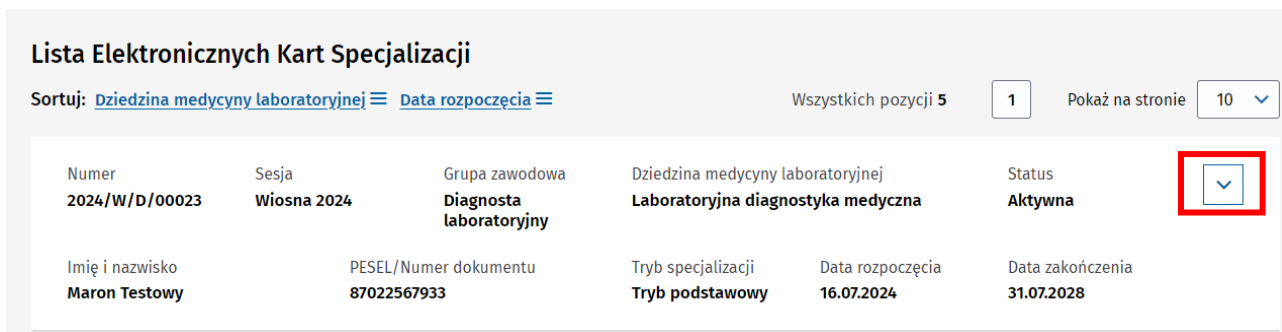
2.1. Lista EKS

W celu przejścia do kart specjalizacji nadzorowanych przez Ciebie w ramach systemu SMK2, wybierz z menu bocznego opcję **Diagnostyki laboratoryjnej** a następnie **Elektroniczne Kart Specjalizacji**. Spowoduje to przejście do listy EKS, do których masz dostęp w ramach wybranej roli.




Rysunek 1 Przejście do listy EKS

Z tego poziomu masz możliwość rozwinięcia szczegółów wybranej karty.



Rysunek 2 Rozwinięcie szczegółów EKS

Następnie za pomocą opcji **Szczegóły** możesz przejść do podglądu danej EKS.

Numer 2024/W/D/00023	Sesja Wiosna 2024	Grupa zawodowa Diagnosta laboratoryjny	Dziedzina medycyny laboratoryjnej Laboratoryjna diagnostyka medyczna	Status Aktywna	
Imię i nazwisko Maron Testowy	PESEL/Numer dokumentu 87022567933	Tryb specjalizacji Tryb podstawowy	Data rozpoczęcia 16.07.2024	Data zakończenia 31.07.2028	
Przynależność specjalizacji Podlaski Urząd Wojewódzki w Białymstoku	Jednostka szkoleniowa Uniwersytet Medyczny w Białymstoku	Województwo Podlaskie	Adres jednostki szkoleniowej Kilińskiego 1 15-089 Białystok Podlaskie	Data utworzenia 30.09.2024	

Szczegóły

Rysunek 3 Przejście do podglądu EKS

2.2. Podgląd szczegółów EKS

Dane dostępne w ramach podglądu szczegółów EKS są pogrupowane w ramach następujących zakładek:

- Dane podstawowe
- Dane specjalizacji
- Program specjalizacji
- Realizacja programu

Domyślnie po wejściu w szczegóły EKS, prezentowane są dane w ramach zakładki **Dane podstawowe**. Aby przejść do innej zakładki EKS, wybierz jej nazwę spośród dostępnych zakładek.

Elektroniczna Karta Specjalizacji nr 2024/W/D/00021

Wiosna 2024 | Tryb podstawowy

lekarz agata testowy [Pokaż skierowanie](#)

PESEL/numer dokumentu 26050960310	Numer wpisu do rejestru osób odbywających szkolenie 00025326050960310	Organ wydający Podlaski Urząd Wojewódzki w Białymstoku	Status Aktywna
Przynależność specjalizacji Podlaski Urząd Wojewódzki w Białymstoku	Kod dziedziny 020	Dziedzina medycyny laboratoryjnej Laboratoryjna diagnostyka medyczna	Grupa zawodowa Diagnosta laboratoryjny

Zatwierdź szkolenie specjalizacyjne

Dane podstawowe
Dane specjalizacji
Program specjalizacji
Realizacja programu

Dane osobowe i teleadresowe

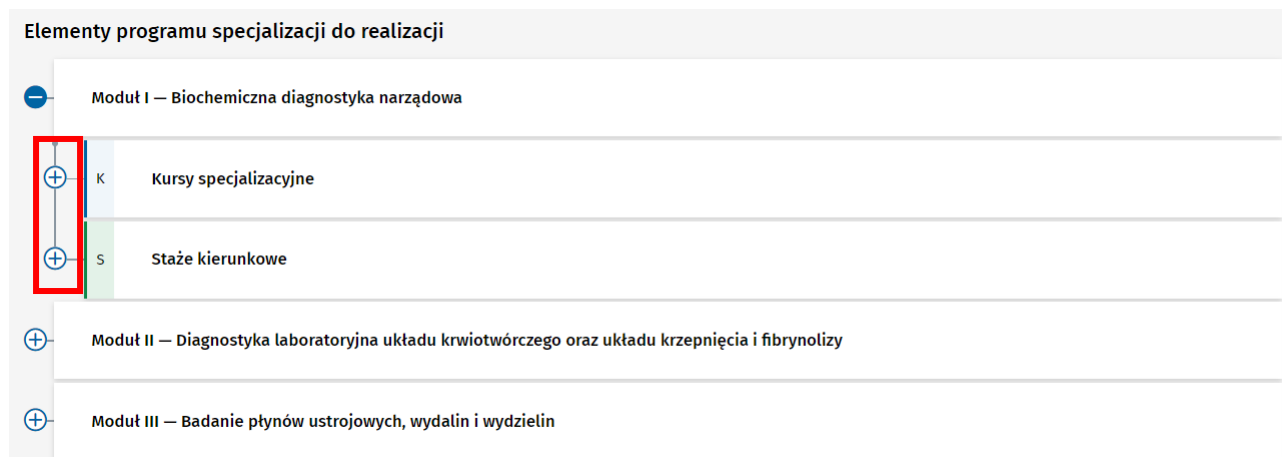
Rysunek 4 Zakładki w ramach podglądu EKS

2.3. Przeglądanie wprowadzonych realizacji elementów szkolenia

Dane dotyczące realizacji programu specjalizacji znajdują się w ramach zakładki **Realizacja programu**.

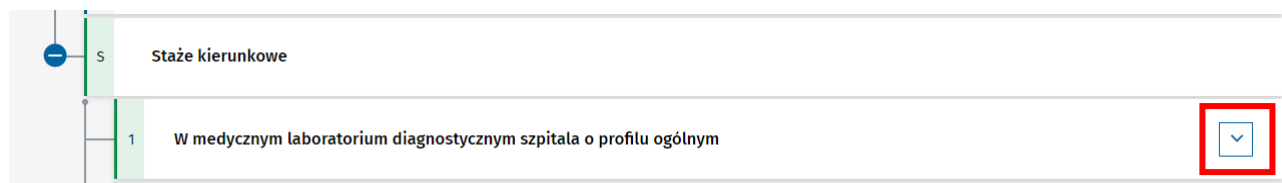
Po przejściu do niej, masz możliwość przeglądania wszystkich danych, które diagnosta wprowadził w zakresie realizacji poszczególnych elementów szkolenia.

W celu przeglądu danych dot. realizacji danego elementu, należy rozwinąć odpowiedni element drzewa programu specjalizacji za pomocą opcji rozwinięcia, dostępnej przy nazwie wybranej kategorii.



Rysunek 5 Drzewo programu specjalizacji w ramach zakładki Realizacja programu

Następnie należy rozwinąć wybrany element szkolenia.



Rysunek 6 Rozwinięcie elementu szkolenia

Spowoduje to rozwinięcie szczegółów dot. realizacji danego elementu. Dane prezentowane są w ramach listy.

W medycznym laboratorium diagnostycznym szpitala o profilu ogólnym

Dni wymagane	Dni wprowadzone	Dni zatwierdzone	Pozostało do zrealizowania
30	12	0	18

Zatwierdź wszystkie realizacje

Lista realizacji Wszystkich pozycji 3

Jednostka realizująca staż
Uniwersytet Medyczny w Białymstoku

Liczba dni	Daty realizacji	Status	Zatwierdź
2	29.07.2024 - 30.07.2024	Wprowadzone	

Jednostka realizująca staż
Uniwersytet Medyczny w Białymstoku

Liczba dni	Daty realizacji	Status	Zatwierdź
5	22.07.2024 - 26.07.2024	Wprowadzone	

Rysunek 7 Szczegóły realizacji elementu szkolenia

2.3.1 Wyszukiwanie realizacji w ramach elementu szkolenia

Jeżeli dla danego elementu szkolenia dodanych jest więcej niż 5 realizacji, system umożliwia ich wyszukiwanie w ramach **Listy realizacji**. W celu wyszukania realizacji, należy wprowadzić oczekiwane kryteria i potwierdzić je za pomocą opcji **Szukaj realizacji**.

Daty realizacji

Od: 01.10.2024 - Do: 31.10.2024

Status: Wybierz

Szukaj realizacji

Rysunek 8 Wyszukiwarka realizacji elementu szkolenia

Spowoduje to przefiltrowanie listy realizacji tego elementu szkolenia w oparciu o wskazane kryteria.

3. Zatwierdzanie wprowadzonych realizacji elementu szkolenia

Kierownik specjalizacji ma możliwość zatwierdzania wszystkich realizacji elementów szkolenia, wprowadzonych przez diagnostę.

Zatwierdzenie każdej realizacji danego elementu szkolenia jest niezbędne, aby możliwe było zatwierdzenie całego elementu szkolenia. Wszystkie operacje z tym związane wykonywane są w ramach zakładki

Realizacja programu.

Zatwierdzenie realizacji skutkuje zablokowaniem możliwości jej modyfikacji lub usunięcia przez diagnostę.

3.1. Zatwierdzanie pojedynczej realizacji

Aby zatwierdzić wybraną realizację elementu szkolenia, należy po rozwinięciu danego elementu wybrać opcję **Zatwierdź**, znajdującą się przy danym rekordzie.

Dni wymagane	Dni wprowadzone	Dni zatwierdzone	Pozostało do zrealizowania
5	5	0	0

[Zatwierdź wszystkie realizacje](#)

Lista realizacji Wszystkich pozycji 1

Jednostka realizująca staż
Uniwersytet Medyczny w Białymstoku

Liczba dni	Daty realizacji	Status
5	01.10.2024 - 10.10.2024	Wprowadzone

[Zatwierdź](#)

Rysunek 9 Zatwierdzanie realizacji

Spowoduje to zmianę statusu realizacji na **Zatwierdzone** i prezentację informacji dot. operacji zatwierdzenia realizacji.

Jednostka realizująca staż
Uniwersytet Medyczny w Białymstoku

Liczba dni	Daty realizacji	Status
5	01.10.2024 - 10.10.2024	Zatwierdzone

[Osoba zatwierdzająca](#)
Wacław Nowak

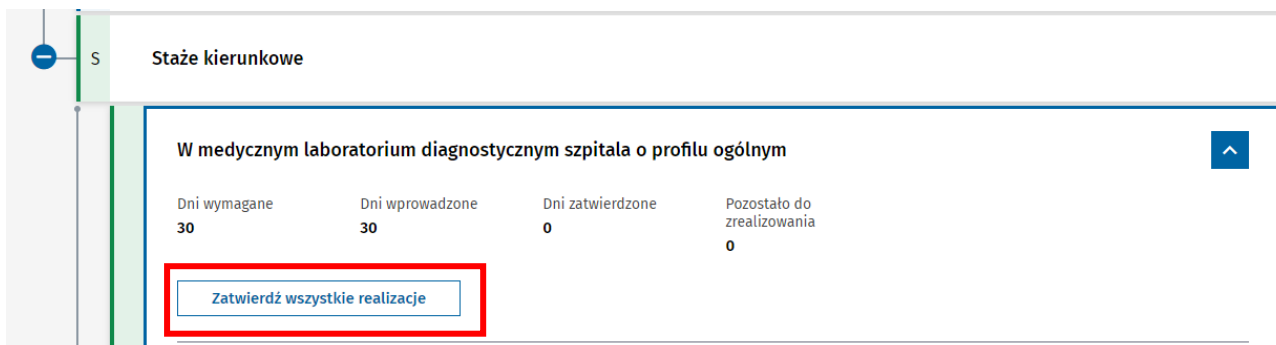
[Data zatwierdzenia](#)
16.10.2024

[Wycofaj zatwierdzenie](#)

Rysunek 10 Realizacja zatwierdzona

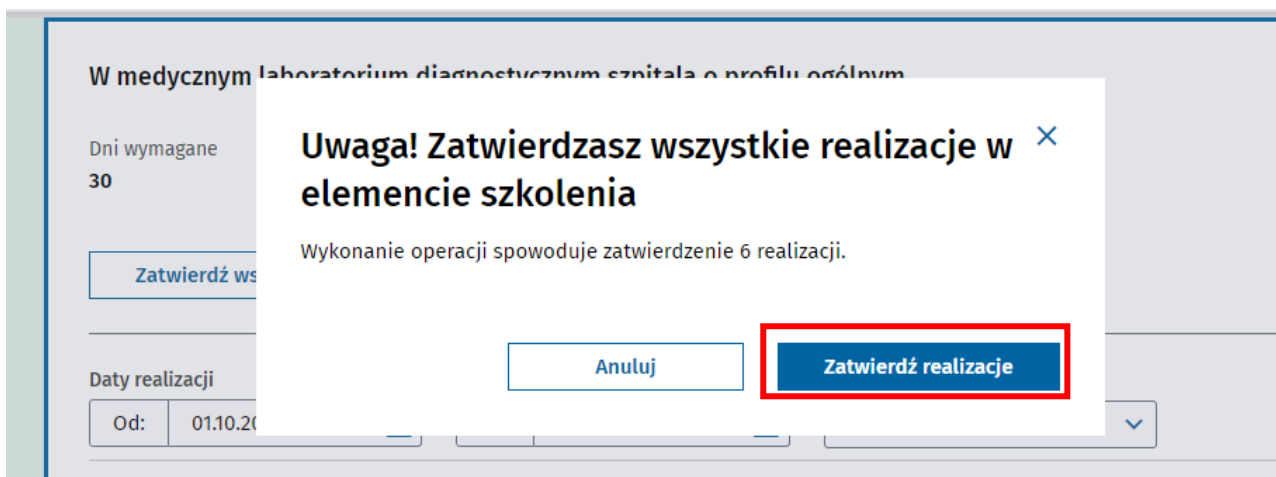
3.2. Zatwierdzanie wszystkich realizacji

System umożliwia jednoczesne zatwierdzenie wszystkich realizacji w ramach danego elementu szkolenia. W tym celu po rozwinięciu wybranego elementu szkolenia, wybierz opcję **Zatwierdź wszystkie realizacje**.



Rysunek 11 Zatwierdzanie wszystkich realizacji elementu szkolenia

Następnie potwierdź chęć zatwierdzenia realizacji za pomocą opcji **Zatwierdź realizacje**, zwracając uwagę na wskazaną liczbę realizacji, które podlegają zatwierdzeniu.



Rysunek 12 Potwierdzenie zatwierdzenia wszystkich realizacji

Wykonanie operacji powoduje, że wszystkie niezatwierdzone realizacje w ramach danego elementu szkolenia zmieniają status na **Zatwierdzone** i prezentowane są dla nich informacje o szczegółach wykonanej operacji zatwierdzenia.

3.3. Wycofywanie zatwierdzenia realizacji

Dokonane zatwierdzenie realizacji może zostać wycofane pod warunkiem, że cały element szkolenia nie został jeszcze zatwierdzony. W tym celu, należy wybrać opcję **Wycofaj zatwierdzenie**, w stosunku do uprzednio zatwierdzonej realizacji.

W medycznym laboratorium diagnostycznym szpitala z oddziałem położniczo-ginekologicznym

Dni wymagane	Dni wprowadzone	Dni zatwierdzone	Pozostało do zrealizowania
5	5	5	0

Zatwierdź staż

Lista realizacji Wszystkich pozycji 1

Jednostka realizująca staż
Uniwersytet Medyczny w Białymstoku

Liczba dni	Daty realizacji	Status
5	01.10.2024 - 10.10.2024	Zatwierdzone

Osoba zatwierdzająca **Wacław Nowak** Data zatwierdzenia **16.10.2024**

Wycofaj zatwierdzenie

Rysunek 13 Wycofanie zatwierdzenia realizacji

Spowoduje to konieczność wskazania przyczyny wycofania zatwierdzenia i potwierdzenia chęci wykonania operacji, poprzez wybranie opcji **Wycofaj zatwierdzenie**.

W medycznym laboratorium diagnostycznym szpitala z oddziałem położniczo-ginekologicznym

Dni wymagane 5 Dni wprowadzone Dni zatwierdzone Pozostało do

Uwaga! Wycofujesz zatwierdzenie realizacji

Wycofanie zatwierdzenia realizacji spowoduje zmianę jej statusu na „wprowadzona” i udostępni diagnoście możliwość jej skorygowania lub usunięcia.

Przyczyna wycofania zatwierdzenia *

0/512

* Pole obowiązkowe

Anuluj Wycofaj zatwierdzenie

Rysunek 14 Potwierdzenie wycofania zatwierdzenia realizacji

Realizacja, dla której wycofano zatwierdzenie, ma przywracany status **Wprowadzone** i jest możliwa do modyfikacji lub usunięcia przez diagnostę.

4. Zatwierdzanie elementu szkolenia

Kierownik specjalizacji ma możliwość zatwierdzania wszystkich elementów szkolenia.

Wszystkie operacje związane z zatwierdzaniem elementów szkolenia dostępne są w ramach zakładki **Realizacja programu**.

4.1. Zatwierdzenie wybranego elementu szkolenia

Zatwierdzenie danego elementu szkolenia możliwe jest, jeśli spełnione zostały niezbędne warunki uwzględnione w poniższej tabeli:

Element szkolenia	Warunki dot. zatwierdzenia elementu szkolenia
Staż	<ul style="list-style-type: none"> • zatwierdzone wszystkie realizacje • liczba dni zrealizowanych = liczba wymaganych dni stażu
Kurs	<ul style="list-style-type: none"> • zatwierdzone potwierdzenie realizacji kursu
Samokształcenie danego rodzaju	<ul style="list-style-type: none"> • zatwierdzone wszystkie realizacje • co najmniej 1 realizacja dla samokształcenia danego rodzaju

Tabela 1 Warunki zatwierdzenia elementów szkolenia

W celu zatwierdzenia elementu szkolenia, należy rozwinąć element drzewa programu dot. danego elementu szkolenia i wybrać opcję jego zatwierdzenia. Nazwa opcji uzależniona jest od tego jaki element szkolenia zatwierdzasz. Przykładowo, w celu zatwierdzenia stażu, należy użyć opcji **Zatwierdź staż** przy wybranym stażu.

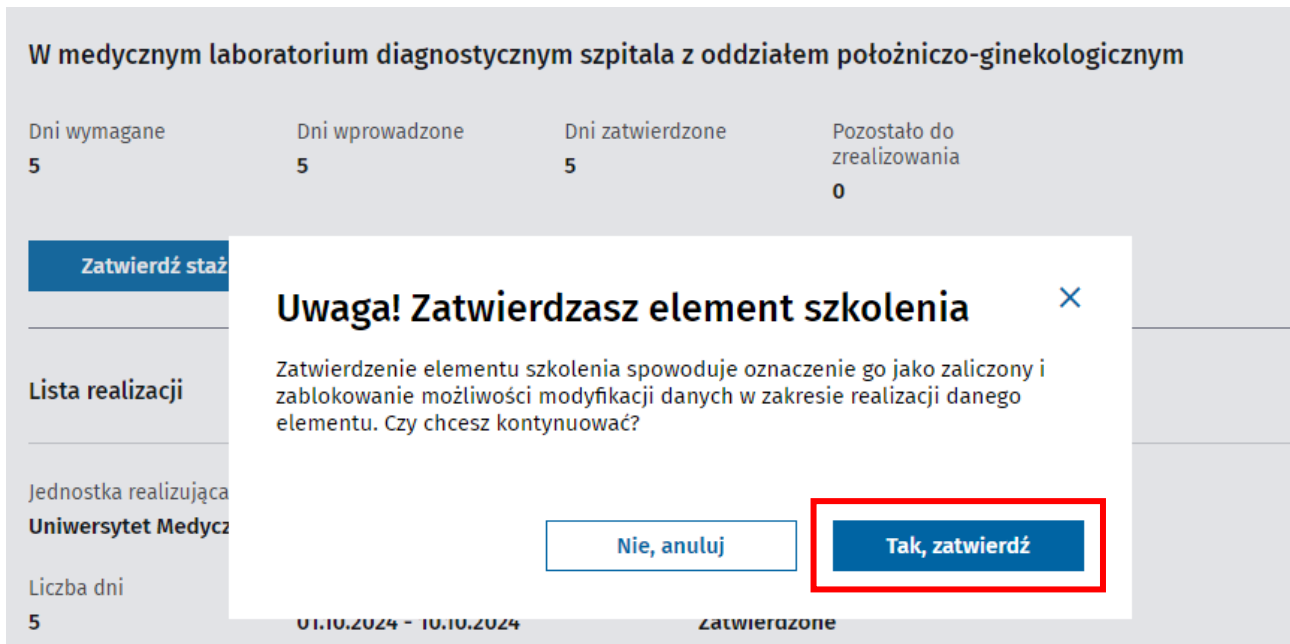
W medycznym laboratorium diagnostycznym szpitala z oddziałem położniczo-ginekologicznym

Dni wymagane	Dni wprowadzone	Dni zatwierdzone	Pozostało do zrealizowania
5	5	5	0

Zatwierdź staż

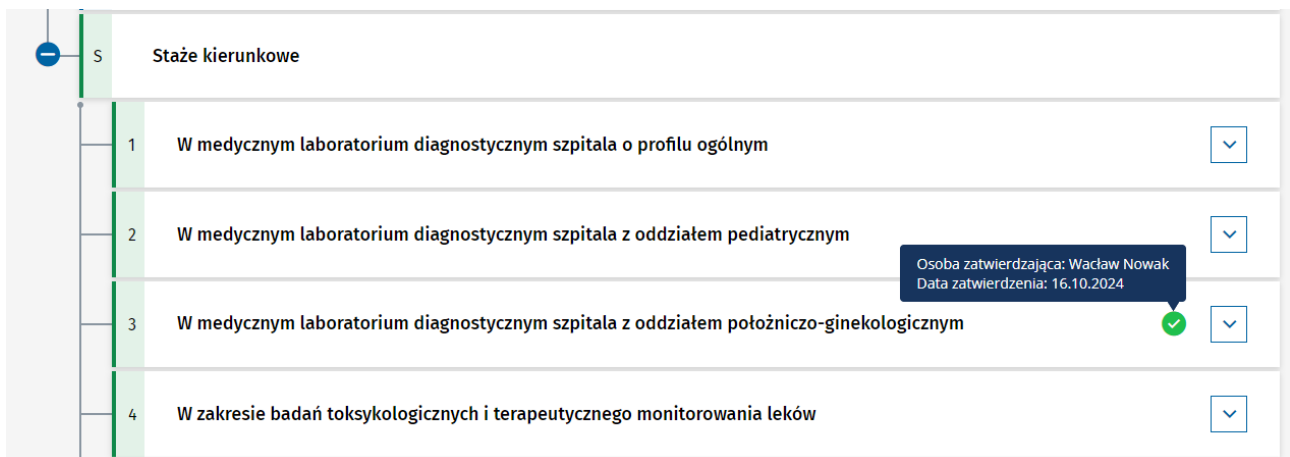
Rysunek 15 Zatwierdzanie stażu

Następnie należy potwierdzić chęć wykonania operacji za pomocą opcji **Zatwierdź**.



Rysunek 16 Potwierdzenie zatwierdzenia elementu szkolenia

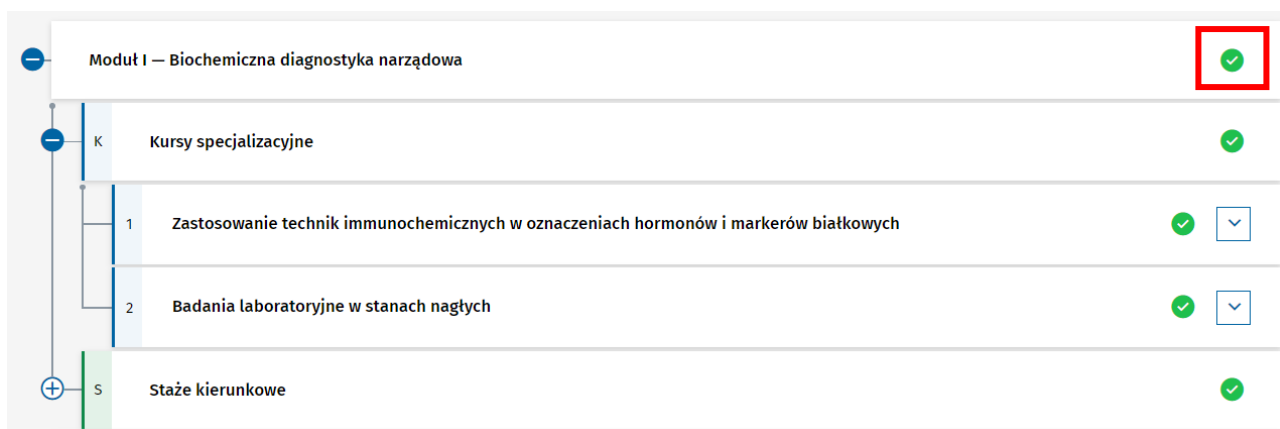
Spowoduje to zatwierdzenie wybranego stażu, co jest prezentowane na drzewie programu specjalizacji odpowiednim znacznikiem.



Rysunek 17 Staż zatwierdzony

Uwaga: Diagnosta nie ma możliwości dodawania nowych realizacji w ramach zatwierdzonego elementu szkolenia.

Zatwierdzenie wszystkich elementów szkolenia, wchodzących w skład danego modułu powoduje prezentację znacznika zatwierdzenia również na poziomie całego modułu.

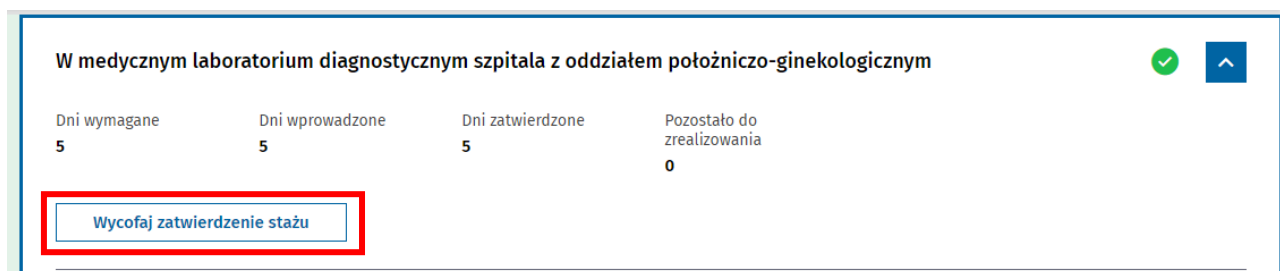


Rysunek 18 Znacznik zatwierdzenia na poziomie modułu

4.2. Wycofanie zatwierdzenia elementu szkolenia

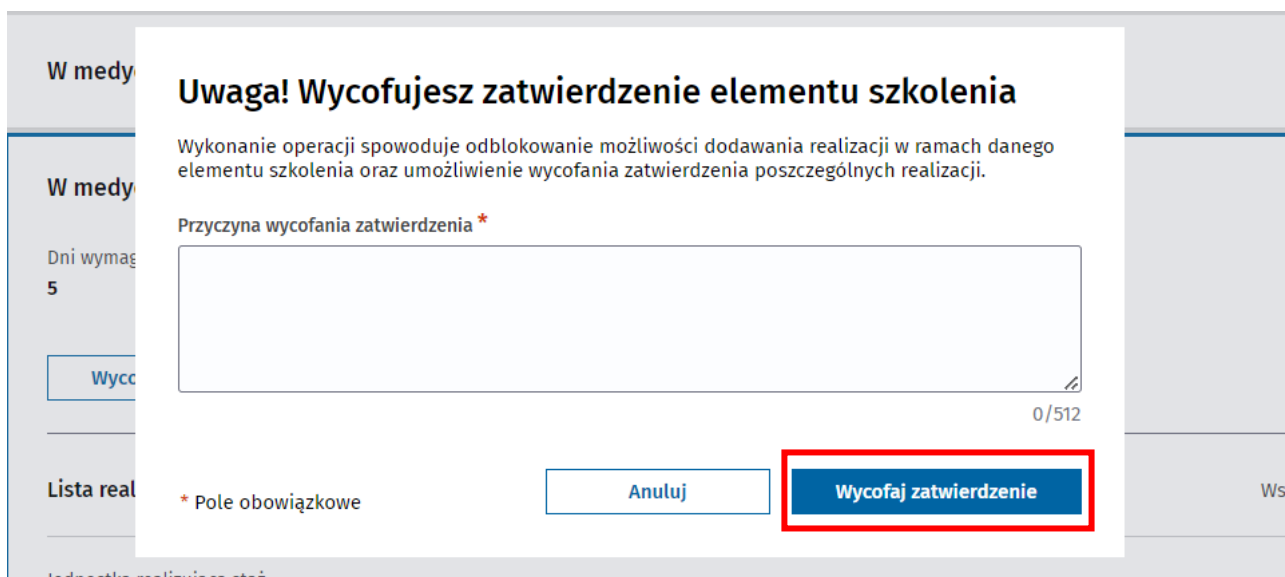
Jeśli istnieje potrzeba wycofania zatwierdzenia elementu szkolenia, możesz dokonać takiej operacji pod warunkiem, że całe szkolenie nie zostało jeszcze zatwierdzone.

W celu wycofania zatwierdzenia, należy wybrać odpowiednią opcję, widoczną po rozwinięciu danego elementu szkolenia. Przykładowo dla stażu jest to **Wycofaj zatwierdzenie stażu**.



Rysunek 19 Wycofanie zatwierdzenia stażu

Spowoduje to konieczność wprowadzenia **Przyczyny wycofania zatwierdzenia** i potwierdzenia chęci wykonania operacji za pomocą opcji **Wycofaj zatwierdzenie**.



Rysunek 20 Potwierdzenie wycofania zatwierdzenia elementu szkolenia

Na skutek wykonania operacji zatwierdzenie całego elementu szkolenia zostaje wycofane. Możliwe jest w związku z tym wycofanie zatwierdzenia dla poszczególnych realizacji w ramach tego elementu.

5. Zaliczenie szkolenia specjalizacyjnego

Kierownik specjalizacji oraz **Kierownik placówki szkoleniowej**, ma możliwość zatwierdzenia szkolenia specjalizacyjnego.

Aby możliwe było zatwierdzenie szkolenia na skutek realizacji programu muszą być spełnione 3 poniżej opisane warunki.

Pierwszym warunkiem zatwierdzenia szkolenia jest, aby wszystkie elementy szkolenia zostały zatwierdzone. Ta informacja jest łatwo dostępna w ramach zakładki **Realizacja programu**, gdzie na drzewie programu specjalizacji prezentowane są znaczniki dotyczące zatwierdzenia elementu. Aby móc zatwierdzić całe szkolenie znacznik zatwierdzenia musi być widoczny przy każdym module, przy samokształceniu oraz przy kursie jednolitym i stażu podstawowym, jeśli występują one w ramach tego programu specjalizacji.

Elementy programu specjalizacji do realizacji		
+	Moduł I – Biochemiczna diagnostyka narządowa	✓
+	Moduł II – Diagnostyka laboratoryjna układu krwiotwórczego oraz układu krzepnięcia i fibrynolizy	✓
+	Moduł III – Badanie płynów ustrojowych, wydaliny i wydzieliny	✓
+	Moduł IV – Diagnostyka mikrobiologiczna i diagnostyka układu odpornościowego	✓
+	Moduł V – Organizacja laboratorium, system jakości, komunikacja medyczna	✓
+	Moduł VI – Techniki biologii molekularnej w diagnostyce laboratoryjnej	✓
+	Moduł VII – Moduł podsumowujący	✓
+	Samokształcenie	✓
	Kurs jednolity – Prawo medyczne	✓
	Staż podstawowy	✓

Rysunek 21 Elementy szkolenia i status ich zatwierdzenia

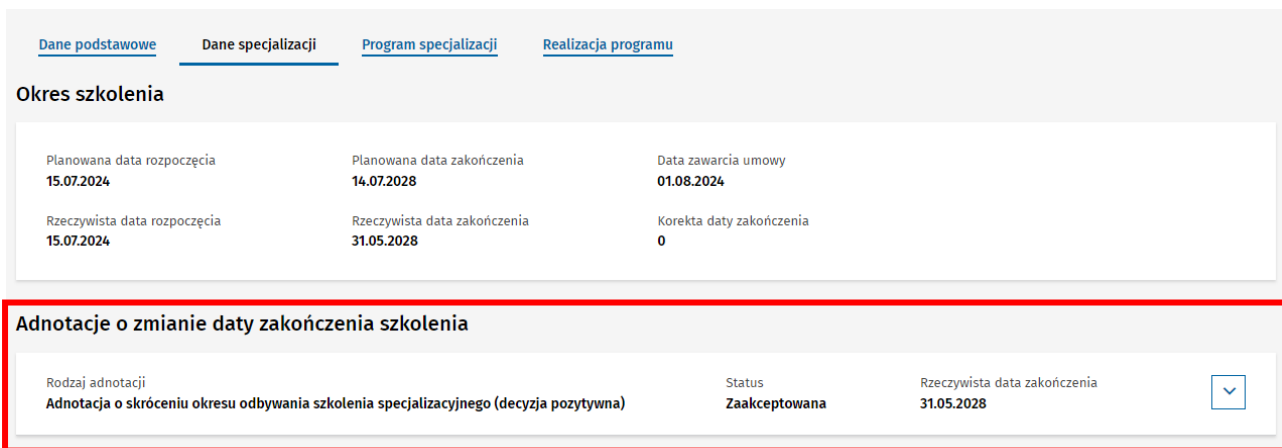
Drugim warunkiem zatwierdzenia szkolenia jest, aby każdy staż i kurs miał wprowadzoną informację dot. roku lub lat szkolenia, w czasie których miał być realizowany. Stan ten można zweryfikować w ramach zakładki **Program specjalizacji**, po rozwinięciu poszczególnych elementów szkolenia, reprezentujących staże lub kursy.



Rysunek 22 Znacznik braku zaplanowania elementu szkolenia

Jeśli co najmniej 1 kurs lub staż nie ma wprowadzonej informacji w ramach pola **Rok szkolenia**, dane muszą zostać uzupełnione przed zatwierdzeniem szkolenia specjalizacyjnego.

Trzecim warunkiem zatwierdzenia szkolenia jest, aby wszystkie adnotacje przedłużające lub skracające zostały zatwierdzone. Stan ten można zweryfikować w ramach zakładki **Dane specjalizacji**.



Rysunek 23 Sekcja dot. adnotacji w ramach zakładki Dane specjalizacji

Uwaga: Sposób wprowadzania informacji o planie szkolenia specjalizacyjnego oraz zatwierdzania adnotacji opisany został w instrukcji [EKS DL - Planowanie i organizacja szkolenia po stronie jednostki szkoleniowej](#).

W celu zaliczenia szkolenia specjalizacyjnego, wybierz opcję **Zatwierdź szkolenie specjalizacyjne** w ramach szczegółów danej EKS.

Elektroniczna Karta Specjalizacji nr 2024/W/D/00021

Wiosna 2024 | Tryb podstawowy

lekarz agata testowy [Pokaż skierowanie](#)

PESEL/numer dokumentu 26050960310	Numer wpisu do rejestru osób odbywających szkolenie 00025326050960310	Organ wydający Podlaski Urząd Wojewódzki w Białymstoku	Status Aktywna
Przynależność specjalizacji Podlaski Urząd Wojewódzki w Białymstoku	Kod dziedziny 020	Dziedzina medycyny laboratoryjnej Laboratoryjna diagnostyka medyczna	Grupa zawodowa Diagnosta laboratoryjny

Zatwierdź szkolenie specjalizacyjne

Rysunek 24 Zatwierdzanie szkolenia specjalizacyjnego

Jeśli spełnione są warunki zatwierdzenia szkolenia, zostaniesz poproszony o potwierdzenie chęci wykonania operacji oraz będziesz miał możliwość dodania ewentualnych uwag dotyczących zatwierdzenia. Aby ukończyć operację wybierz opcję **Zatwierdź EKS**.

lekarz agata testowy

Uwaga! Zatwierdzasz realizację szkolenia specjalizacyjnego

Zatwierdzenie szkolenia oznacza potwierdzenie zrealizowania rocznych planów szkolenia specjalizacyjnego oraz całości szkolenia specjalizacyjnego zgodnie z programem specjalizacji. Zatwierdzenie spowoduje przekazanie EKS do rozpoczęcia weryfikacji formalnej i merytorycznej.

Uwagi do zatwierdzenia

0/512

Anuluj **Zatwierdź EKS**

Moduł I – Biochemiczna diagnostyka narządowa

Rysunek 25 Potwierdzenie zatwierdzenia szkolenia na skutek realizacji programu

Na skutek wykonania operacji EKS zmienia status na **Zatwierdzony przez kierownika specjalizacji**.

Elektroniczna Karta Specjalizacji nr 2024/W/D/00021
Wiosna 2024 | Tryb podstawowy

lekarz agata testowy [Pokaż skierowanie](#)

PESEL/numer dokumentu 26050960310	Numer wpisu do rejestru osób odbywających szkolenie 00025326050960310	Organ wydający Podlaski Urząd Wojewódzki w Białymstoku	Status Zatwierdzona przez kierownika specjalizacji
Przynależność specjalizacji Podlaski Urząd Wojewódzki w Białymstoku	Kod dziedziny 020	Dziedzina medycyny laboratoryjnej Laboratoryjna diagnostyka medyczna	Grupa zawodowa Diagnosta laboratoryjny

[Wycofaj zatwierdzenie szkolenia](#)

Rysunek 26 Karta specjalizacji zatwierdzona przez kierownika

Urząd, do którego przynależy dana specjalizacja ma teraz możliwość rozpoczęcia weryfikacji formalnej EKS.

5.1. Wycofanie zaliczenia szkolenia

Jeśli istnieje taka potrzeba, masz możliwość wycofania uprzednio dokonanego zatwierdzenia szkolenia specjalizacyjnego. Wykonanie tego jest możliwe do czasu rozpoczęcia przez Urząd weryfikacji formalnej EKS.

W celu wycofania zatwierdzenia szkolenia specjalizacyjnego, wybierz opcję **Wycofaj zatwierdzenie szkolenia**, dostępną w ramach szczegółów danej EKS.

Elektroniczna Karta Specjalizacji nr 2024/W/D/00021
Wiosna 2024 | Tryb podstawowy

lekarz agata testowy [Pokaż skierowanie](#)

PESEL/numer dokumentu 26050960310	Numer wpisu do rejestru osób odbywających szkolenie 00025326050960310	Organ wydający Podlaski Urząd Wojewódzki w Białymstoku	Status Zatwierdzona przez kierownika specjalizacji
Przynależność specjalizacji Podlaski Urząd Wojewódzki w Białymstoku	Kod dziedziny 020	Dziedzina medycyny laboratoryjnej Laboratoryjna diagnostyka medyczna	Grupa zawodowa Diagnosta laboratoryjny

[Wycofaj zatwierdzenie szkolenia](#)

Rysunek 27 Wycofanie zatwierdzenia szkolenia

Następnie konieczne jest wprowadzenie **Przyczyny wycofania zatwierdzenia** i potwierdzenie operacji za pomocą opcji **Wycofaj zatwierdzenie**.

Uwaga! Wycofujesz zatwierdzenie szkolenia

Wykonanie operacji uniemożliwi rozpoczęcie weryfikacji formalnej EKS i spowoduje umożliwienie wycofania zatwierdzenia poszczególnych elementów szkolenia.

Przyczyna wycofania zatwierdzenia *

0/512

* Pole obowiązkowe

Anuluj Wycofaj zatwierdzenie

Rysunek 28 Potwierdzenie wycofania zatwierdzenia szkolenia

Wycofanie zatwierdzenia szkolenia przywraca EKS do statusu **Aktywna**.

PESEL/numer dokumentu 26050960310	Numer wpisu do rejestru osób odbywających szkolenie 00025326050960310	Organ wydający Podlaski Urząd Wojewódzki w Białymstoku	Status Aktywna
Przynależność specjalizacji Podlaski Urząd Wojewódzki w Białymstoku	Kod dziedziny 020	Dziedzina medycyny laboratoryjnej Laboratoryjna diagnostyka medyczna	Grupa zawodowa Diagnosta laboratoryjny

Zatwierdź szkolenie specjalizacyjne

Rysunek 29 EKS po wycofaniu zatwierdzenia szkolenia