



@recepta

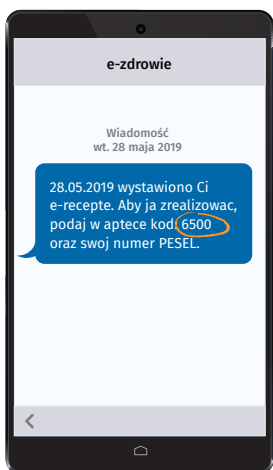
Odbieraj receptę SMS-em lub e-mailem:

- 1 Wejdź na pacjent.gov.pl i zaloguj się na swoje Internetowe Konto Pacjenta
- 2 W zakładce „Moje konto” wybierz rodzaj powiadomień: SMS lub e-mail (albo jedno i drugie)

1. Lekarz elektronicznie wystawi e-receptę

2. Otrzymasz

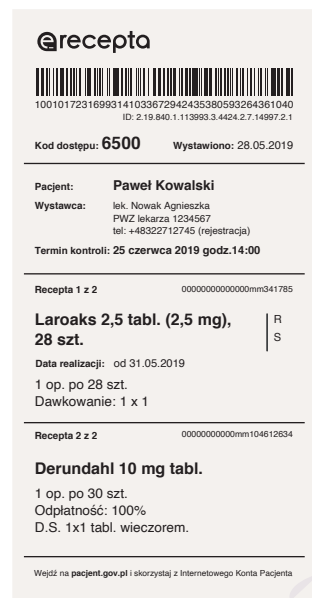
SMS z 4-cyfrowym kodem



albo e-mail z załączoną w PDF informacją o e-receptacie



Lekarz może również dać Ci wydruk informacyjny



3. W aptece

podasz 4-cyfrowy kod z SMS-a i PESEL (swój lub osoby, dla której kupujesz lek)

farmaceuta zeskanuje kod z informacji o e-receptacie, którą masz w e-mailu

farmaceuta wyda Ci lek na podstawie wydruku informacyjnego





IKP Internetowe Konto Pacjenta

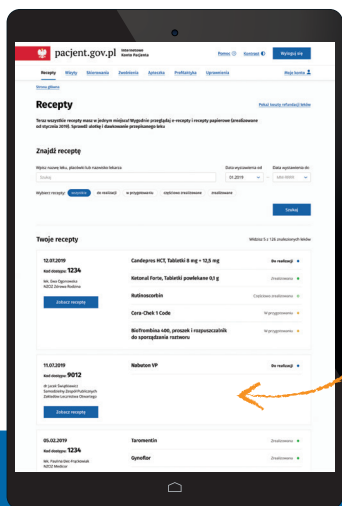
Bezpłatna aplikacja Ministerstwa Zdrowia

Tutaj szybko i bezpiecznie sprawdzisz informacje o zdrowiu: swoim, swoich dzieci lub osoby, która Cię do tego upoważniła

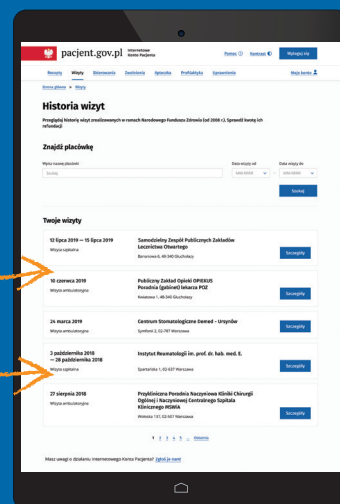
Na swoim IKP:

zobaczysz swoje e-recepty
z informacją o dawkowaniu leków

sprawdzisz, jakie recepty (także papierowe) zrealizowałeś po 1 stycznia 2019

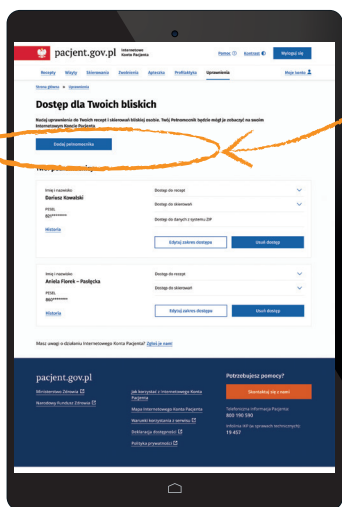


znajdziesz historię swoich wizyt (od 2008 roku), refundowanych przez NFZ



udostępnisz bliskiej osobie lub lekarzowi informację o stanie zdrowia i historię przepisanych leków

masz dostęp do danych swoich dzieci do 18. roku życia



Wejdź na **pacjent.gov.pl** i zaloguj się na swoje Internetowe Konto Pacjenta.

Do logowania będzie Ci potrzebny **profil zaufany**. Nie masz profilu zaufanego? Dowiedz się jak go założyć na pz.gov.pl