

---

# PODRĘCZNIK UŻYTKOWNIKA - SYSTEM EWIDENCJI ZASOBÓW OCHRONY ZDROWIA

---



## 1. Metryka dokumentu

<b>Tytuł dokumentu</b>	Podręcznik użytkownika Systemu Ewidencji Zasobów Ochrony Zdrowia
<b>Wersja</b>	2.14

## 2. Historia zmian

Data	Autor zmian	Opis zmian
2015.11.17	EC2 SA	Utworzenie dokumentu
2016.08.01	EC2 SA	Aktualizacja dokumentu
2016.10.25	EC2 SA	Aktualizacja dokumentu
2016.12.13	EC2 SA	Aktualizacja dokumentu
2019.03.11	CeZ	Aktualizacja dokumentu
2020.08.20	CeZ	Aktualizacja dokumentu
2020.09.22	CeZ	Aktualizacja dokumentu
2020.10.23	CeZ	Aktualizacja dokumentu
2020.11.04	CeZ	Aktualizacja dokumentu
2021.02.16	CeZ	Aktualizacja dokumentu
2021.05.14	CeZ	Aktualizacja dokumentu
2021.06.07	CeZ	Aktualizacja dokumentu
2021.07.01	CeZ	Aktualizacja dokumentu
2022.09.20	CeZ	Aktualizacja dokumentu

## 3. Legenda

W nazwie podrozdziałów zawarte zostały skróty, które określają rolę użytkownika mającego dostęp do danej funkcjonalności.

- **UP** - Użytkownik portalu (każda osoba przeglądająca portal SEZOZ za pomocą przeglądarki WWW)
- **PPL** - Pracownik Podmiotu Leczniczego
- **AL** - Administrator Lokalny (Podmiotu Leczniczego)
- **PMZ** - Pracownik Ministerstwa Zdrowia
- **AMZ** - Administrator Ministerstwa Zdrowia
- **AS** - Administrator systemu

## Spis treści

1.	Metryka dokumentu.....	2
2.	Historia zmian .....	2
3.	Legenda.....	2
4.	Wstęp .....	5
4.1	Ogólny opis systemu .....	5
5.	Obszar wspólny .....	5
5.1	Rejestracja.....	5
5.1.1	Założenie konta w systemie e-PLOZ.....	5
5.1.2	Wystąpienie o nadanie uprawnień .....	6
5.2	Zaloguj do systemu .....	6
5.2.1	Logowanie użytkowników z wyjątkiem Administratora Lokalnego (PPL, PMZ, AMZ, AS).....	7
5.2.2	Logowanie Administratora Lokalnego (AL).....	7
5.2.2.1	Dodawanie pracowników do podmiotu medycznego przez Administratora Lokalnego (AL)	8
5.3	Wyloguj z systemu .....	9
5.4	Zmień hasło .....	9
5.4.1	Użytkownicy z wyjątkiem Administratora Lokalnego (PPL, PMZ, AMZ, AS).....	9
5.4.2	Administrator Lokalny (AL).....	10
5.5	Zmień kontekst Pracy .....	11
5.5.1	Pracownik Podmiotu Leczniczego (PPL).....	11
6.	Portal – dostęp bez logowania .....	12
6.1	Wyświetl główne informacje o systemie SEZOZ (UP) .....	12
6.2	Wyświetl szczegóły informacji o systemie SEZOZ (UP) .....	12
6.3	Ewidencja łóżek COVID-19 (UP).....	14
7.	Rejestr wyrobów medycznych.....	15
7.1	Przeglądaj rejestr wyrobów medycznych (PPL, PMZ, AMZ, AS).....	15
7.2	Wyświetl szczegóły wyrobu medycznego (PPL, PMZ, AMZ, AS) .....	16
8.	Wyroby medyczne .....	17
8.1	Przeglądaj listę zgłoszeń wyrobów medycznych (PPL, PMZ, AMZ, AS) .....	17
8.2	Dodaj zgłoszenie wyrobu medycznego (PPL) .....	19
8.3	Edytuj zgłoszenie wyrobu medycznego (PPL).....	22
8.4	Wycofaj zgłoszenie wyrobu medycznego (PPL).....	24
8.5	Wyświetl szczegóły wyrobu medycznego (PPL).....	25
8.6	Importuj wyroby medyczne z pliku CSV (PPL) .....	27

8.7	Weryfikacja zgłoszenia wyrobu medycznego (PMZ, AMZ).....	29
9.	Środki ochrony osobistej.....	32
9.1	Przełóż listę zgłoszeń środków ochrony osobistej (PPL, PMZ, AMZ, AS) .....	32
9.2	Dodaj zgłoszenie środka ochrony osobistej (PPL).....	33
9.3	Edytuj zgłoszenie środka ochrony osobistej (PPL) .....	35
9.4	Wyświetl szczegóły zgłoszenia środka ochrony osobistej (PPL, PMZ, AMZ) .....	36
9.5	Dodaj zgłoszenie zużytego środka ochrony osobistej (PPL).....	37
9.6	Edytuj zgłoszenie zużytego środka ochrony osobistej (PPL).....	39
9.7	Wyświetl szczegóły zgłoszenia środka ochrony osobistej (PPL, PMZ, AMZ) .....	40
9.8	Weryfikacja zgłoszenia środka ochrony osobistej (PMZ, AMZ) .....	41



## 4. Wstęp

### 4.1 Ogólny opis systemu

Podstawę prawną dla realizacji i wdrożenia Systemu Ewidencji Zasobów Ochrony Zdrowia (SEZOZ) stanowi ustawa o systemie informacji w ochronie zdrowia z dnia 28 kwietnia 2011 Dz.U. 2011 nr 113 poz.657 z późn. zm. zgodnie z przyjętymi założeniami System przede wszystkim ma na celu służyć jednostkom odpowiedzialnym za organizację systemu ochrony zdrowia w Polsce.

Dzięki SEZOZ świadczeniodawcy uzyskają narzędzie do zgłaszania wyrobów medycznych oraz środków ochrony osobistej określonych w Rozporządzeniu Ministra Zdrowia w sprawie zakresu informacji gromadzonych w Systemie Ewidencji Zasobów Ochrony Zdrowia oraz sposobu i terminów przekazywania tych informacji. Pracownicy Ministerstwa Zdrowia uzyskają natomiast bezpośredni dostęp do zintegrowanych, spójnych i wiarygodnych danych o określonych zasobach w systemie ochrony zdrowia.

SEZOZ składa się z dwóch części:

- ogólnodostępnego Portalu WWW zawierającego informacje nt. systemu SEZOZ
- części do której dostęp mają tylko uprawnieni użytkownicy: administratorzy Podmiotów Lecznicych z RPWDL, Pracownicy Podmiotów Lecznicych, Pracownicy Ministerstwa Zdrowia, administrator systemu SEZOZ.

Zgłoszeń do SEZOZ dokonywać można za pomocą elektronicznych formularzy, dostępnych po zalogowaniu się poprzez stronę <https://sezoz.ezdrowie.gov.pl/>. Zebrane w SEZOZ dane pozwolą na ich analizę i podjęcie decyzji o zasadności kolejnych zakupów w celu optymalnego rozmieszczenia na terytorium całego kraju specjalistycznego sprzętu medycznego. Powyższe przyczyni się do efektywniejszego wykorzystania zasobów oraz zaspokojenia potrzeb zdrowotnych obywateli. System wspomaga również proces nawiązywania współpracy pomiędzy jednostkami systemu ochrony zdrowia w zakresie dostępności i realizacji określonych badań.

## 5. Obszar wspólny

### 5.1 Rejestracja

Aby móc w pełni korzystać z SEZOZ konieczne jest posiadanie przez użytkownika konta w systemie e-PLOZ, oraz nadanie mu uprawnień przez administratora lokalnego w podmiocie dla którego ma edytować dane.

#### 5.1.1 Założenie konta w systemie e-PLOZ


Jeżeli użytkownik nie posiada konta w systemie e-PLOZ, należy je założyć. Formularz rejestracyjny znajduje się pod adresem:

[Przejdź do formularza rejestracyjnego](#)

Po wprowadzeniu danych (oraz potwierdzenie: „**Nie jestem robotem**”) należy kliknąć przycisk „**Zapisz**”. Na podany w formularzu adres email zostanie przesłana automatyczna wiadomość z linkiem aktywującym konto.

## Utwórz konto

### Wypełnij formularz

Imię *	Nazwisko *	Login *
<input type="text" value="Wpisz imię"/>	<input type="text" value="Wpisz nazwisko"/>	<input type="text" value="Wpisz login"/>
E-mail *	Powtórz e-mail *	
<input type="text" value="Wpisz e-mail"/>	<input type="text" value="Powtórz e-mail"/>	
Hasło *	Powtórz hasło *	Hasło musi składać się z minimum 8 znaków i zawierać przynajmniej jedną dużą literę, cyfrę oraz znak specjalny.
<input type="password" value="Wpisz hasło"/>	<input type="password" value="Powtórz hasło"/>	
PESEL *		
<input type="text" value="Wpisz PESEL"/>		
<input type="checkbox"/> Nie mam numeru PESEL		
<input type="checkbox"/> Znam <a href="#">Warunki korzystania z serwisu</a> *		
<input type="checkbox"/> Nie jestem robotem 		
<small>* Pola obowiązkowe</small>		
<a href="#">Anuluj</a>		<a href="#">Zapisz</a>

Następnie należy zalogować się do Systemu e-PLOZ.

### 5.1.2 Wystąpienie o nadanie uprawnień

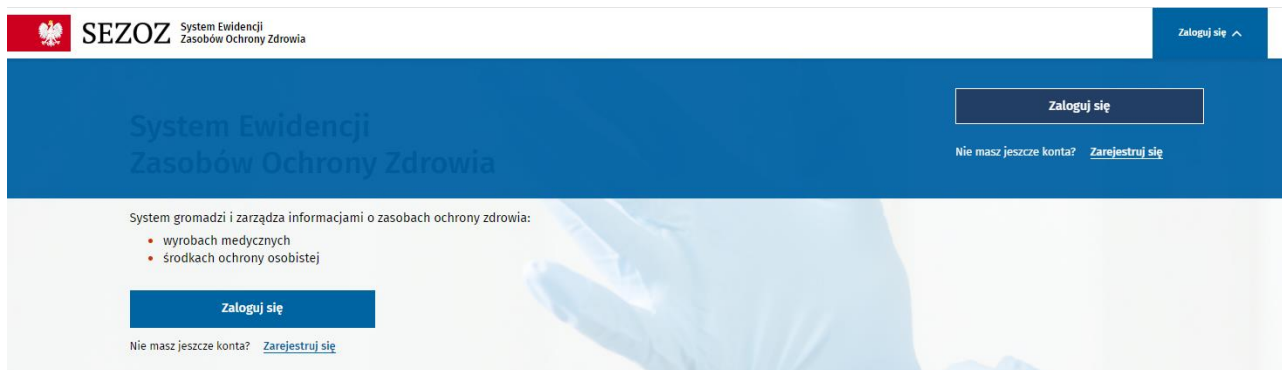
Aby uzyskać uprawnienia do SEZOZ użytkownik musi ponadto wystąpić do administratora lokalnego w podmiocie o nadanie uprawnień do systemu. SEZOZ nie obsługuje procesu wnioskowania o nadanie uprawnień, jest to kwestia organizacyjna którą podmioty powinny rozwiązywać wewnętrznie. Do nadania uprawnień konieczne będzie podanie administratorowi lokalnemu m. in. loginu w systemie e-PLOZ.

## 5.2 Zaloguj do systemu

Od wydania 2.33.0 systemu RPWDL został wprowadzony mechanizm logowania wyłącznie z użyciem elektronicznej Platformy Logowania Ochrony Zdrowia (ePLOZ). Ta zmiana będzie wymagała od użytkownika RPWDL prostej czynności zmigrowania bieżącego konta użytkownika na konto w ePLOZ. Po zmigrowaniu konta użytkownika RPWDL na konto ePLOZ, w systemie SEZOZ nie są wymagane żadne dodatkowe operacje.

Aby zalogować się do systemu należy nacisnąć przycisk **Zaloguj się**, znajdujący się w prawym górnym rogu ekranu.

Następnie należy wybrać odpowiednio „Zaloguj się”



### 5.2.1 Logowanie użytkowników z wyjątkiem Administratora Lokalnego (PPL, PMZ, AMZ, AS)

W przypadku wybrania przez użytkownika przycisku „Zaloguj się” zostanie on przeniesiony na stronę logowania w systemie e-PLOZ, umożliwiającą wybór sposobu logowania.



Każdy z użytkowników systemu e-PLOZ ma możliwość logowania za pomocą loginu i hasła. Aby opcje logowania za pomocą certyfikatu i ePUAP były możliwe, należy skonfigurować odpowiednie opcje w panelu użytkownika. Należy pamiętać, że aby użytkownik miał dostęp do systemu SEZOZ przez system e-PLOZ, musi otrzymać odpowiednie uprawnienia od administratora podmiotu.

### 5.2.2 Logowanie Administratora Lokalnego (AL)

W celu zalogowania do systemu SEZOZ jako Administrator podmiotu użytkownik wcześniej musi zarejestrować się w systemie ePLOZ i musi posiadać w SEZOZ uprawnienia Administratora podmiotu. Uwaga! Konto użytkownika, które nie pochodzi z RPWDL musi być wcześniej dodane do SEZOZ przez Administratora podmiotu na podstawie danych: imię, nazwisko, nazwa użytkownika (login z ePLOZ).

Należy pamiętać, że aby użytkownik otrzymał dostęp do systemu SEZOZ jako administrator lokalny podmiotu, musi w systemie RPWDL posiadać uprawnienia do księgi rejestrowej owego podmiotu.

Administrator lokalny posiada uprawnienia wyłącznie do zarządzania użytkownikami. Aby mógł edytować dane w SEZOZ dla wybranego podmiotu (np. na temat zgłoszeń wyrobów medycznych) konieczne jest założenie przez administratora konta w systemie e-PLOZ, tak jak jest to opisane w rozdziale 5.1, a następnie postępowanie według instrukcji dla pracownika podmiotu.

### 5.2.2.1 Dodawanie pracowników do podmiotu medycznego przez Administratora Lokalnego (AL)

Administrator lokalny ma dostępne opcje:




#### Administracja użytkownikami

[Przejdź do rejestru >](#)

Po wybraniu: „**Administracja użytkownikami**” w lewym menu wybiera opcje: „**Dodaj nowego użytkownika**”:

#### Lista użytkowników

[Dodaj nowego użytkownika](#)

Sortuj: Login  Imię  Nazwisko 

W oknie: „**Dodaj uprawnienia Pracownika Podmiotu Medycznego**”, Administrator Lokalny wprowadza w login, imię i nazwisko użytkownika e-PLOZ oraz naciska przycisk „**Zapisz**”:

### Dodaj uprawnienia Pracownika Podmiotu Medycznego

**Imię**

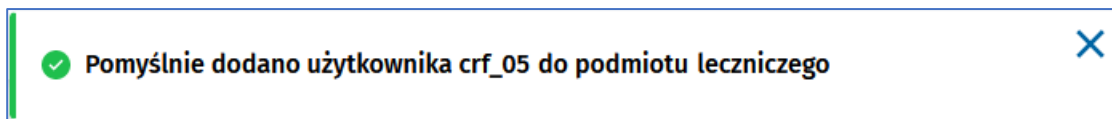
**Nazwisko**

**Login**

**Podmiot**



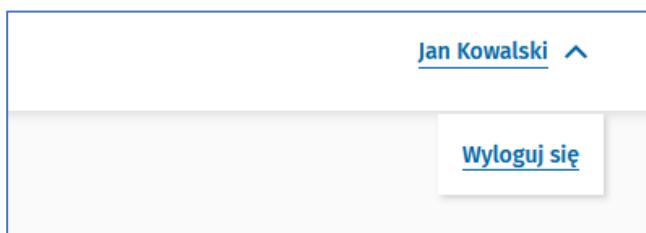
Po dodaniu użytkownika zostaje zaprezentowany komunikat: Pomyślnie dodano użytkownika "nazwa użytkownika" do podmiotu leczniczego.



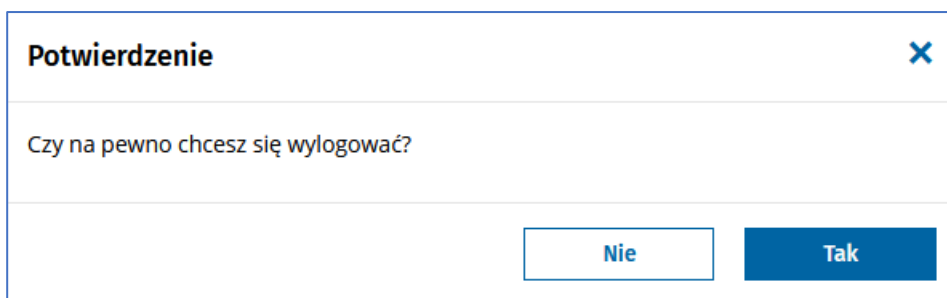
Wpisany użytkownik został dodany do systemu.

## 5.3 Wyloguj z systemu

Aby wylogować się z systemu należy nacisnąć przycisk **Wyloguj się**, znajdujący się w prawym górnym rogu ekranu (gdy klikniemy na imię i nazwisko widoczne w prawym górnym rogu).



Wybór potwierdzamy wybierając przycisk **TAK** w pojawiającym się oknie.



## 5.4 Zmień hasło

### 5.4.1 Użytkownicy z wyjątkiem Administratora Lokalnego (PPL, PMZ, AMZ, AS)

Aby zmienić hasło, należy ponownie wybrać przycisk „**Zaloguj się**”, a następnie „**Nie pamiętasz hasła: Odzyskaj je**” ze strony głównej systemu e-PLOZ

Użytkownik następnie zostanie przeniesiony do systemu e-PLOZ, gdzie po wpisaniu swojego adresu email i postępowania według instrukcji, będzie mógł wygenerować nowe hasło.

## Potrzebujesz nowego hasła?

1. Podaj e-mail, za pomocą którego się logujesz.

Wpisz e-mail

2. Wyślemy Ci wiadomość z prośbą o potwierdzenie nowego hasła. Będzie to link do zmiany hasła. Zaloguj się za pomocą wygenerowanego hasła i zmień je na własne.

3. Potwierdź, że chcesz zmienić hasło (nie zwlekaj z potwierdzeniem, bo prośba o potwierdzenie szybko traci ważność).

Anuluj

Wygeneruj nowe hasło

### 5.4.2 Administrator Lokalny (AL)

Odzyskiwanie hasła administratora lokalnego odbywa się w systemie RPWDL. Należy w przeglądarce otworzyć stronę <https://rpwdl.ezdrowie.gov.pl/>, wybrać przycisk „Zaloguj” a następnie link „Zapomniałeś hasła, kliknij tutaj”.

Dalej system przeniesie nas na ekran odzyskiwania hasła, na którym należy podać system, oraz nazwę użytkownika dla którego ma zostać wygenerowane nowe hasło.

## Odzyskiwanie hasła

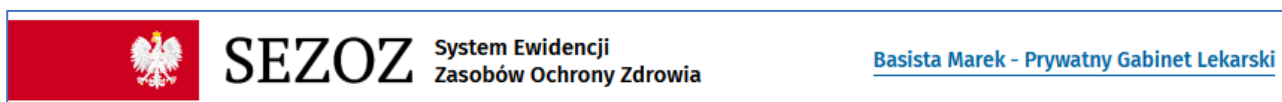
Wprowadź nazwę użytkownika i naciśnij przycisk "Wygeneruj nowe hasło"

Aplikacja*	<input type="radio"/> Rejestr Podmiotów Wykonujących Działalność Leczniczą <input type="radio"/> Rejestr Praktyk Zawodowych <input type="radio"/> System Ewidencji Zasobów Ochrony Zdrowia
Nazwa użytkownika*	<input type="text"/>

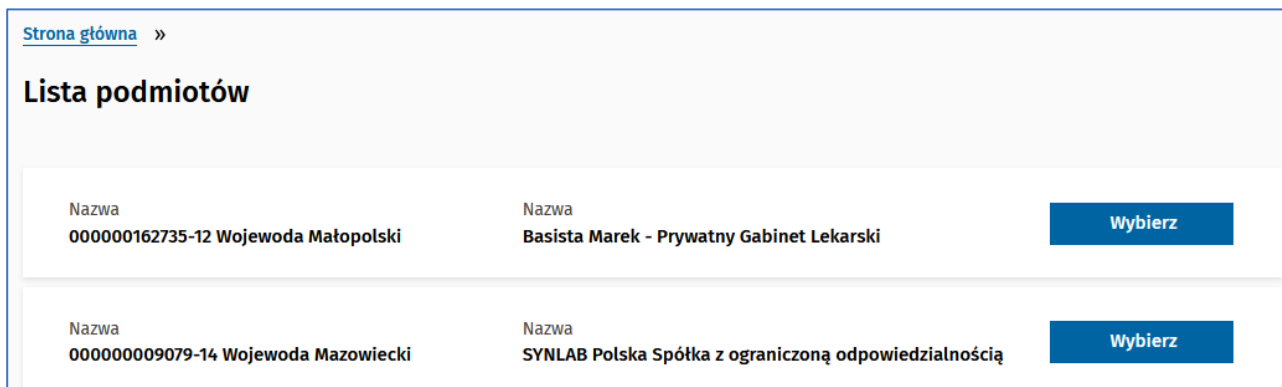
## 5.5 Zmień kontekst Pracy

### 5.5.1 Pracownik Podmiotu Leczniczego (PPL)

W celu zmienienia kontekstu pracy należy nacisnąć w prawym górnym rogu ekranu na nazwę podmiotu:



Następnie wybierać interesujący nas podmiot z listy i nacisnąć przycisk **Wybierz**:



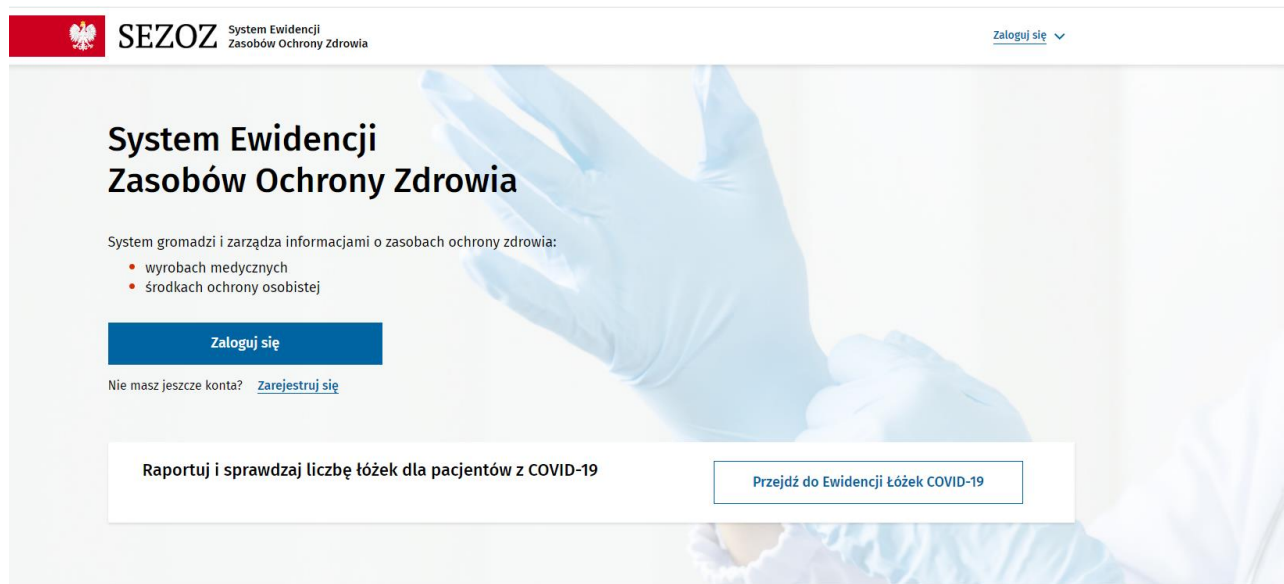
Po zatwierdzeniu operacji użytkownik zostaje **'przepięty'** do wybranego podmiotu z listy.

**UWAGA:** Zmiana kontekstu pracy dotyczy tych użytkowników, którzy mają przypisany więcej niż jeden podmiot/Instytucję. Czyli: Administrator Lokalny podmiotu (w przypadku gdy administruje więcej niż jedną księgą), Pracownik Podmiotu Leczniczego oraz Pracownik MZ.

## 6. Portal – dostęp bez logowania

### 6.1 Wyświetl główne informacje o systemie SEZOZ (UP)

Aby wyświetlić główne informacje o systemie SEZOZ należy wybrać zakładkę **O systemie SEZOZ**:



**SEZOZ** System Ewidencji Zasobów Ochrony Zdrowia [Zaloguj się](#)

## System Ewidencji Zasobów Ochrony Zdrowia

System gromadzi i zarządza informacjami o zasobach ochrony zdrowia:

- wyrobach medycznych
- środkach ochrony osobistej

[Zaloguj się](#)

Nie masz jeszcze konta? [Zarejestruj się](#)

Raportuj i sprawdzaj liczbę łóżek dla pacjentów z COVID-19 [Przejdź do Ewidencji łóżek COVID-19](#)

[O systemie SEZOZ](#)

[Podstawy prawne działania systemu](#)

## O Systemie Ewidencji Zasobów Ochrony Zdrowia (SEZOZ)

System umożliwia usługodawcom zgłoszenie zasobu do centralnego rejestru z wykorzystaniem formularzy elektronicznych. Użytkownicy mają dostęp do zintegrowanych, spójnych i wiarygodnych danych o zasobach w ochronie zdrowia. Analiza tych danych pozwala planować optymalne wykorzystanie zasobów (wyrobów medycznych, środków ochrony osobistej) w systemie ochrony zdrowia.

### Dzięki SEZOZ:

- można porównać dane o zasobach w ochronie zdrowia z danymi o realizacji świadczeń zdrowotnych
- można sprawdzić, czy na danym terenie dostępne są określone świadczenia zdrowotne – system udostępnia informacje o liczbie i rodzaju sprzętu, który może takie świadczenie zrealizować
- łatwiej organom finansującym podjąć decyzje co do tego, gdzie należy zakupić sprzęt medyczny
- można sprawdzić, czy i gdzie uda zrealizować się badania przy użyciu określonego sprzętu medycznego - wystarczy po zalogowaniu sprawdzić jego lokalizację
- znając żywotność sprzętu można planować na danym terenie jego wymianę.

### 6.2 Wyświetl szczegóły informacji o systemie SEZOZ (UP)

Aby wyświetlić szczegóły informacji o systemie SEZOZ należy w menu głównym wybrać zakładki:

• AKTY PRAWNE

[O systemie SEZOZ](#)      Podstawy prawne działania systemu

## Podstawa prawna


- Ustawa z dnia 28 kwietnia 2011 r. o systemie informacji w ochronie zdrowia ( [Dz.U. 2011 nr 113 poz. 657](#) )
- Rozporządzenie Ministra Zdrowia z dnia 26 marca 2021 r. w sprawie zakresu informacji gromadzonych w Systemie Ewidencji Zasobów Ochrony Zdrowia oraz sposobu i terminów przekazywania tych informacji ( [Dz.U. 2021 poz. 614](#) )
- Rozporządzenie Rady Ministrów z dnia 12 kwietnia 2012 r. w sprawie Krajowych Ram Interoperacyjności, minimalnych wymagań dla rejestrów publicznych i wymiany informacji w postaci elektronicznej oraz minimalnych wymagań dla systemów teleinformatycznych ( [Dz.U. 2012 poz. 526](#) )

• KONTAKT

**SEZOZ** System Ewidencji Zasobów Ochrony Zdrowia

[Ministerstwo Zdrowia](#)      [Do pobrania](#)      Masz pytania związane z działaniem SEZOZ?  
[Centrum e-Zdrowia](#)      [Pytania i odpowiedzi](#)      [Przeczytaj, jak korzystać z systemu albo](#)

[Polityka prywatności](#)      [Deklaracja dostępności](#)      [Skontaktuj się z nami](#)

 **SEZOZ** System Ewidencji Zasobów Ochrony Zdrowia [Zaloguj się](#) ▾

[Strona główna](#)

### Kontakt

Z chęcią opowiemy na Twoje pytania

**Administrator techniczny systemu**  
Pomoc techniczna dostępna przez całą dobę 7 dni w tygodniu.  
E-mail: [sezo@cez.gov.pl](mailto:sezo@cez.gov.pl)  
Telefon kontaktowy: 19 239

**Ministerstwo zdrowia**  
ul. Miodowa 15  
00-952 Warszawa  
E-mail: [kancelaria@mz.gov.pl](mailto:kancelaria@mz.gov.pl)  
Telefon kontaktowy: (22) 25 00 146

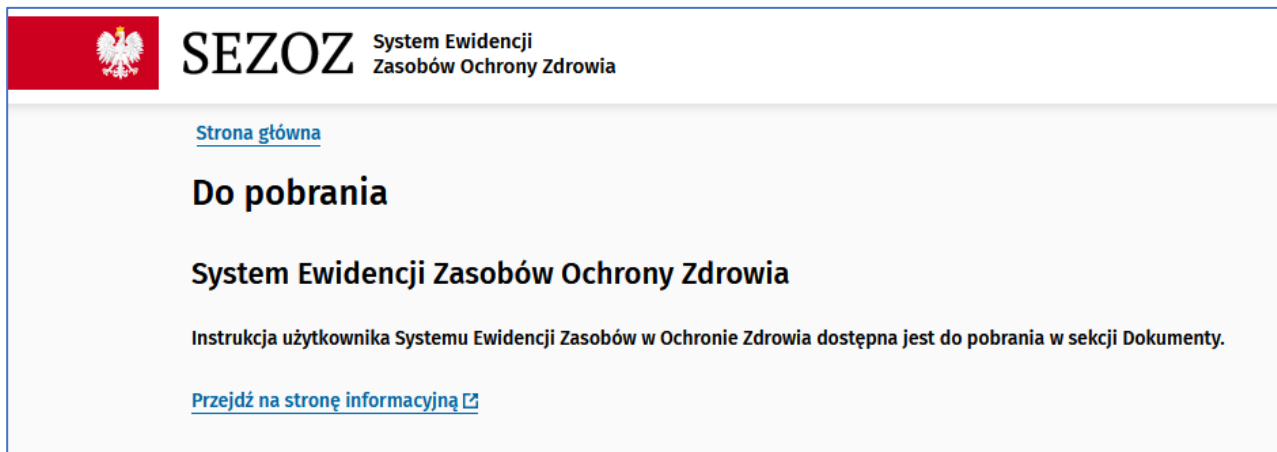
**Centrum e-Zdrowia**  
ul. Stanisława Dubois 5A  
00-184 Warszawa

**SEZOZ** System Ewidencji Zasobów Ochrony Zdrowia

[Ministerstwo Zdrowia](#)      [Do pobrania](#)      Masz pytania związane z działaniem SEZOZ?  
[Centrum e-Zdrowia](#)      [Pytania i odpowiedzi](#)      [Przeczytaj, jak korzystać z systemu albo](#)

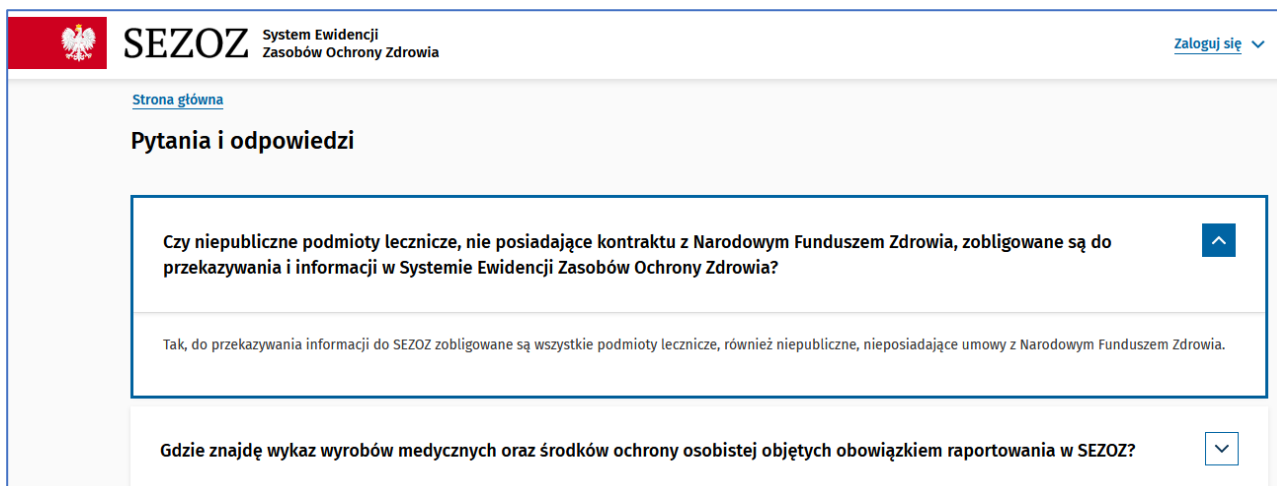
[Polityka prywatności](#)      [Deklaracja dostępności](#)      [Skontaktuj się z nami](#)

- DO POBRANIA



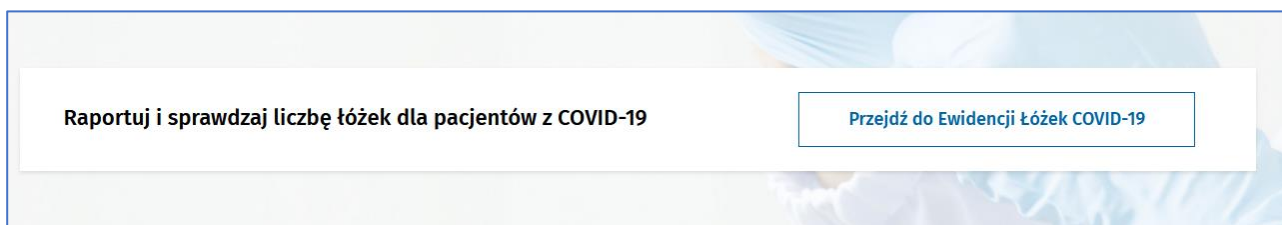
Dla zalogowanych użytkowników jest możliwość pobrania pliku CSV z danymi wyrobów medycznych. Pracownik Podmiotu Leczniczego może wówczas pobrać plik CSV z danymi z tego województwa lub województw do których ma dostęp ale musi mieć przynajmniej jedno zgłoszenie wyrobu medycznego wprowadzone w danym województwie, z którego dane chce zobaczyć. Pozostali użytkownicy mogą pobrać plik CSV ze wszystkimi danymi z rejestru wyrobów medycznych.

- FAQ



## 6.3 Ewidencja łóżek COVID-19 (UP)

Aby przejść do ewidencji łóżek przeznaczonych dla pacjentów chorych na COVID-19 należy ze strony głównej wybrać **Przejdź do Ewidencji Łóżek COVID-19**. Uruchomi się wówczas system ELC (Ewidencji łóżek COVID-19).

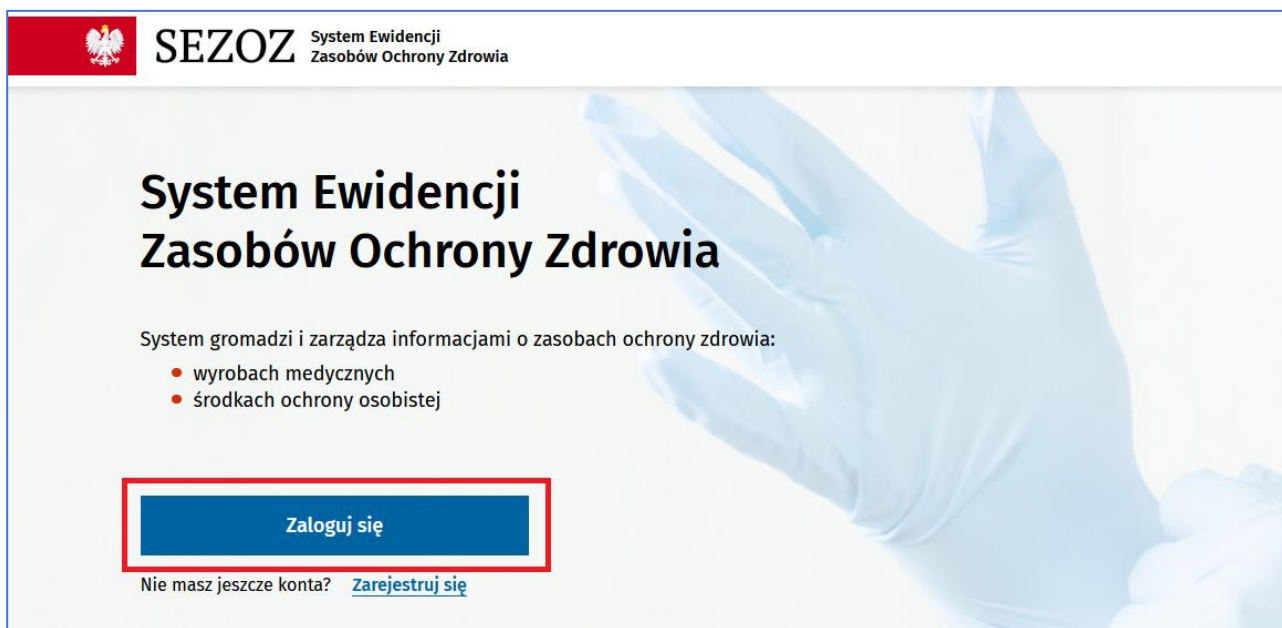


ELC jest modułem w ramach systemu UW umożliwiającym rezerwację i śledzenie dostępności łóżek szpitalnych przeznaczonych dla pacjentów chorych na COVID-19. Jest on częścią systemu UW, czyli aplikacji do raportowania dla jednostek szpitalnych podległych pod Urząd Marszałkowski. Aby zalogować się do systemu ELC należy mieć utworzone konto w systemie UW. Konto jest zakładane na wniosek MZ.

## 7. Rejestr wyrobów medycznych

### 7.1 Przeglądaj rejestr wyrobów medycznych (PPL, PMZ, AMZ, AS)

Aby przeglądać rejestr wyrobów medycznych należy zalogować się do systemu poprzez **Zaloguj się**



A następnie (po zalogowaniu) należy wybrać z menu **Rejestr wyrobów medycznych**.



Następnie istnieje możliwość wyszukania wyrobu medycznego wybierając dane:

- Rodzaj wyrobu medycznego (wybór z listy rozwijanej),
- Województwo (wybór z listy rozwijanej).

Wprowadzone dane potwierdzamy przyciskiem **Szukaj**.

Pracownik Podmiotu Leczniczego może wyszukiwać dane z tego województwa lub województw do których ma dostęp (czy to w pliku CSV czy w ogólnym rejestrze wyrobów), ale musi mieć przynajmniej jedno zgłoszenie wyrobu medycznego wprowadzone w danym województwie, z którego dane chce zobaczyć. Pozostali użytkownicy widzą po zalogowaniu pełny rejestr wyrobów medycznych.

Dodatkowo można sortować po nazwie wyrobu medycznego, dacie zgłoszenia, nazwie jednostki zgłaszającej oraz nazwie miejsca stacjonowania - rosnąco lub malejąco.

[Strona główna](#)

## Rejestr wyrobów medycznych

Rodzaj wyrobu medycznego: Wszystkie

Województwo: Wszystkie

[Wyczyść kryteria wyszukiwania](#)

### Wyroby medyczne

Sortuj: Wyrób medyczny    1 ... 13786 > Liczba rekordów 10

Nazwa wyrobu <b>Medyczny akcelerator liniowy do tomoradioterapii</b>	Numer zgłoszenia <b>00001</b>	Data ostatniej aktualizacji <b>2020-08-13</b>	<input type="button" value="v"/>
Nazwa wyrobu <b>Analizator parametrów krytycznych</b>	Numer zgłoszenia <b>00002</b>	Data ostatniej aktualizacji <b>2020-08-14</b>	<input type="button" value="v"/>

## 7.2 Wyświetl szczegóły wyrobu medycznego (PPL, PMZ, AMZ, AS)

Aby wyświetlić szczegóły wyrobu medycznego należy postępować zgodnie z krokami opisanymi w punkcie poprzednim.

Wprowadzone dane potwierdzamy przyciskiem **Szukaj**.

Przy wybranym wyrobie medycznym wybieramy zakładkę **Szczegóły**:



Nazwa wyrobu  
**Medyczny akcelerator liniowy do tomoradioterapii**

**Szczegóły** | Miejsce stacjonowania

<b>Szczegóły wyrobu medycznego</b>	<b>Jednostka zgłaszająca</b>
Numer seryjny <b>3</b>	REGON <b>120016838</b>
	Nazwa jednostki zgłaszającej <b>Basista Marek - Prywatny Gabinet Lekarski</b>
	Adres <b>rynek Rynek 32 Kalwaria Zebrzydowska</b>

a następnie **Miejsce stacjonowania**:

Nazwa wyrobu  
**Medyczny akcelerator liniowy do tomoradioterapii**

Numer zgłoszenia **00001** | Data ostatniej aktualizacji **2020-08-13**

**Szczegóły** | Miejsce stacjonowania

Miejsce stacjonowania  
**Przychodnia Lekarza Rodzinnego MAR-MED Dr med. Marek Basista**


Adres  
**ul. Wojska Polskiego 1  
Wadowice**

Adres uniwersalny  
**34100|12180|||00000|||17|**

Telefon  
**602 137 602**

Adres e-mail  
**mar@nzo.net.pl**

WWW  
**nzo.net.pl**



## 8. Wyroby medyczne

### 8.1 Przeglądaj listę zgłoszeń wyrobów medycznych (PPL, PMZ, AMZ, AS)

Aby przeglądać listę zgłoszeń wyrobów medycznych należy z głównego menu wybrać **Przejdź do rejestru** z dashboardu **Zgłoszenia wyrobów medycznych**:

Strona główna »

## Witaj w SEZOZ

### Zgłoszenia wyrobów medycznych

- Tu przejrzysz listę zgłoszonych i wycofanych wyrobów medycznych
- Dodasz wyrób medyczny
- Zaktualizujesz jego dane
- Wycofasz go z listy wyrobów

[Przejdź do rejestru >](#)

### Zgłoszenia środków ochrony osobistej

- Tu dodasz środki ochrony osobistej
- Sprawdzisz, jakie środki już zostały zgłoszone

[Przejdź do rejestru >](#)

Dla zalogowanych użytkowników systemu istnieje możliwość wyszukania zgłoszenia korzystając z następujących parametrów:

- Podmiot zgłaszający,
- Data aktualizacji od - do,
- Numer zgłoszenia,
- Rodzaj wyrobu medycznego,
- Nazwa handlowa,
- Miejscowość,
- Województwo.

Strona główna »

## Zgłoszenia wyrobów medycznych

Podmiot zgłaszający	Data aktualizacji od	Data aktualizacji do	Numer zgłoszenia
<input type="text"/>	<input type="text"/>	<input type="text"/>	<input type="text" value="podaj numer"/>
Rodzaj wyrobu medycznego	Nazwa handlowa	Miejscowość	Województwo
<input type="text" value="Wszystkie"/>	<input type="text" value="wpisz nazwę"/>	<input type="text" value="wpisz nazwę"/>	<input type="text" value="wpisz nazwę"/>

[Wyszukiwanie zaawansowane](#)
[Wyczyść kryteria wyszukiwania](#) [Szukaj](#)

oraz po wybraniu **Wyszukiwanie zaawansowane** istnieje możliwość dodatkowego wyszukiwania po parametrach:

- Producent,
- Model,
- Numer seryjny / unikalny numer,
- Rok produkcji,
- Przewidywane okres eksploatacji wyrobu medycznego,
- Źródła finansowania zakupu,
- Inne źródła finansowania,
- Liczba badań lub zabiegów wykonanych przy użyciu posiadanego wyrobu,
- Dodatkowa informacja opisowa dotycząca liczby badań albo zabiegów wykonanych przy użyciu wyrobu

Wprowadzone dane potwierdzone są przyciskiem **Szukaj**.

Strona główna »

### Zgłoszenia wyrobów medycznych

Podmiot zgłaszający <input type="text"/>	Data aktualizacji od <input type="text"/>	Data aktualizacji do <input type="text"/>	Numer zgłoszenia <input type="text" value="podaj numer"/>
Rodzaj wyrobu medycznego <input type="text" value="Wszystkie"/>	Nazwa handlowa <input type="text" value="wpisz nazwę"/>	Miejscowość <input type="text" value="wpisz nazwę"/>	Województwo <input type="text" value="wpisz nazwę"/>
Producent <input type="text" value="wpisz nazwę"/>	Model <input type="text" value="wpisz nazwę"/>	Numer seryjny / unikalny numer <input type="text" value="wpisz nazwę"/>	Rok produkcji <input type="text" value="wpisz nazwę"/>
Przewidywany okres eksploatacji wyrobu medycznego <input type="text" value="wpisz nazwę"/>	Źródła finansowania zakupu <input type="text" value="wpisz nazwę"/>	Inne źródła finansowania <input type="text" value="wpisz nazwę"/>	
Liczba badań lub zabiegów wykonanych przy użyciu posiadanego wyrobu <input type="text" value="wpisz nazwę"/>	Dodatkowa informacja opisowa dotycząca liczby badań albo zabiegów wykonanych przy użyciu wyrobu <input type="text" value="wpisz nazwę"/>		

[Wyszukiwanie zaawansowane](#)
[Wyczyść kryteria wyszukiwania](#) **Szukaj**

Dodatkowo można sortować po nazwie wyrobu medycznego w kolejności alfabetycznej oraz numerze zgłoszenia i dacie ostatniej aktualizacji rosnąco lub malejąco.

### Wyroby medyczne

[Dodaj zgłoszenie wyrobu medycznego](#)

Sortuj: Numer zgłoszenia  Wyrób medyczny  Data ostatniej aktualizacji  1 ... 2604 > Liczba rekordów 10

Wyrób medyczny	Status	Numer zgłoszenia	Data ostatniej aktualizacji	
Aparat kobaltowy	Zgłoszony	188283	2021-05-13	<input type="text"/>
Angiograf	Zgłoszony	188251	2021-05-12	<input type="text"/>

## 8.2 Dodaj zgłoszenie wyrobu medycznego (PPL)

Aby dodać zgłoszenie wyrobu medycznego należy z głównego menu wybrać **Przejdź do rejestru** z dashboardu **Zgłoszenia wyrobów medycznych**:

Strona główna »

### Witaj w SEZOZ

#### Zgłoszenia wyrobów medycznych

- Tu przejrzysz listę zgłoszonych i wycofanych wyrobów medycznych
- Dodasz wyrób medyczny
- Zaktualizujesz jego dane
- Wycofasz go z listy wyrobów

[Przejdź do rejestru >](#)

#### Zgłoszenia środków ochrony osobistej

- Tu dodasz środki ochrony osobistej
- Sprawdzisz, jakie środki już zostały zgłoszone

[Przejdź do rejestru >](#)

Następnie należy wybrać przycisk **Dodaj zgłoszenie wyrobu medycznego**:

**Wyroby medyczne**

[Dodaj zgłoszenie wyrobu medycznego](#)

Sortuj: Numer zgłoszenia Wyrób medyczny Data ostatniej aktualizacji 1 ... 2604 > Liczba rekordów 10

Wyrób medyczny	Status	Numer zgłoszenia	Data ostatniej aktualizacji	
Aparat kobaltowy	Zgłoszony	188283	2021-05-13	
Angiograf	Zgłoszony	188251	2021-05-12	

Kolejnym krokiem jest wypełnienie pól:

- Rodzaj wyrobu medycznego, wybranie pozycji z listy,
- Wybranie listy miejsca stacjonowana wyrobu,
- Nazwa handlowa,
- Model,
- Numer seryjny,
- Producent,
- Rok produkcji,
- Przewidywany okres eksploatacji wyrobu medycznego, zgodny z zaleceniami wytwórcy,
- Źródło sfinansowania zakupu:
  - Środki Europejskie
  - Budżet państwa
  - Środki samorządowe
  - Środki własne
  - Środki inne
- Liczba badań albo zabiegów wykonanych przy użyciu posiadanego wyrobu medycznego w okresie od ostatniego przekazania do SEZOZ informacji o posiadanych wyrobach medycznych (pole to będzie wymagane i pojawi się na formularzu w zależności od wybranego rodzaju wyrobu medycznego)
- Dodatkowa informacja opisowa dotycząca liczby badań albo zabiegów wykonanych przy użyciu wyrobu medycznego (pole należy wypełnić tylko w przypadku potrzeby udzielenia dodatkowych wyjaśnień dot. liczby wykonanych badań lub zabiegów przy użyciu danego wyroby medycznego)

[Strona główna](#) » [Zgłoszenia wyrobów medycznych](#)

### Szczegóły wyrobu medycznego

**Podmiot leczniczy**

Numer rejestru	Podmiot leczniczy	Adres podmiotu leczniczego
000000009079	SYNLAB Polska Spółka z ograniczoną odpowiedzialnością	ul. Kartezjusza 2 01-480 Warszawa

**Adres miejsca stacjonowania**

**Zakład leczniczy**

REGON	Nazwa	Adres zakładu leczniczego
01748034300024	Synlab Polska	ul. Kartezjusza 2 01-480 Warszawa

[Wybierz miejsce stacjonowania](#)

### Dane wyrobu medycznego

Rodzaj wyrobu medycznego\*

Nazwa handlowa\*

Model\*

Numer seryjny / unikalny numer\*

Producent\*

Rok produkcji\*

Przewidywany okres eksploatacji wyrobu medycznego, zgodny z zaleceniami wytwórcy\*

Źródło sfinansowania zakupu

- Środki Europejskie
- Budżet państwa
- Środki samorządowe
- Środki własne
- Środki inne

Liczba badań albo zabiegów wykonanych przy użyciu posiadanego wyrobu medycznego w okresie od ostatniego przekazania do SEZOZ informacji o posiadanych wyrobach medycznych\*

Dodatkowa informacja opisowa dotycząca liczby badań albo zabiegów wykonanych przy użyciu wyrobu medycznego

[Anuluj](#) [Wyślij](#)

Po wprowadzeniu danych zgłoszenia wyrobu medycznego naciskamy przycisk **Wyślij**.

Otrzymamy powiadomienie potwierdzające dodanie zgłoszenia.

✓ Pomyślnie zgłoszono wyrób medyczny



Gdy podczas jednej godziny wprowadzimy więcej niż 50 zgłoszeń pojawi się pole **Captcha** będące zabezpieczeniem przed automatyzacją:



Po wprowadzeniu tekstu z obrazka naciskamy przycisk **Wyślij** co spowoduje dodanie zgłoszenia.

### 8.3 Edytuj zgłoszenie wyrobu medycznego (PPL)

Aby edytować zgłoszenie wyrobu medycznego należy postępować zgodnie z krokami opisanymi w punkcie poprzednim (edycja jest możliwa dla zgłoszeń o statusie: Zgłoszony, Wycofany).

Następnie przy wybranym zgłoszeniu naciskamy przycisk **Aktualizuj**:

Wyrób medyczny <b>Aparat kobaltowy</b>	Status <b>Zgłoszony</b>	Numer zgłoszenia <b>188287</b>	Data ostatniej aktualizacji <b>2021-05-17</b>	
Producent <b>PolSmopl S.A.</b>	Nazwa podmiotu leczniczego <b>SYNLAB Polska Spółka z ograniczoną odpowiedzialnością</b>			
Model <b>A123</b>	Zgłoszono <b>2021-05-17</b>			
SN: <b>24562</b>	Miejsce stacjonowania <b>Synlab Polska</b>			
Rok produkcji: <b>1976</b>	Adres <b>Warszawa ul. Karzejusza 2</b>			
<a href="#">Podgląd</a>		<a href="#">Wycofaj wyrób</a>		<a href="#">Aktualizuj</a>

W oknie Aktualizacji zgłoszenia wyrobu medycznego możliwa jest edycja pól:

- Rodzaj wyrobu medycznego,
- Nazwa handlowa,
- Model,
- Numer seryjny,
- Producent,
- Rok produkcji,
- Przewidywany okres eksploatacji wyrobu medycznego, zgodny z zaleceniami wytwórcy,

- Źródło sfinansowania zakupu:
  - Środki Europejskie
  - Budżet państwa
  - Środki samorządowe
  - Środki własne
  - Środki inne
- Liczba badań albo zabiegów wykonanych przy użyciu posiadanego wyrobu medycznego w okresie od ostatniego przekazania do SEZOZ informacji o posiadanych wyrobach medycznych
- Dodatkowa informacja opisowa dotycząca liczby badań albo zabiegów wykonanych przy użyciu wyrobu medycznego (pole należy wypełnić tylko w przypadku potrzeby udzielenia dodatkowych wyjaśnień dot. liczby wykonanych badań lub zabiegów przy użyciu danego wyroby medycznego)

**Adres miejsca stacjonowania**

**Zakład leczniczy**

REGON	Nazwa	Adres zakładu leczniczego
01748034300024	Synlab Polska	ul. Kartezjusza 2 01-480 Warszawa

[Wybierz miejsce stacjonowania](#)

---

**Dane wyrobu medycznego**

Rodzaj wyrobu medycznego\*

Nazwa handlowa\*

Model\*

Numer seryjny / unikalny numer\*

Producent\*

Rok produkcji\*

Przewidywany okres eksploatacji wyrobu medycznego, zgodny z zaleceniami wytwórcy\*

Źródło sfinansowania zakupu

Środki Europejskie  
 Budżet państwa  
 Środki samorządowe  
 Środki własne  
 Środki inne

Liczba badań albo zabiegów wykonanych przy użyciu posiadanego wyrobu medycznego w okresie od ostatniego przekazania do SEZOZ informacji o posiadanych wyrobach medycznych\*

Dodatkowa informacja opisowa dotycząca liczby badań albo zabiegów wykonanych przy użyciu wyrobu medycznego

Po edycji danych zgłoszenia wyrobu medycznego naciskamy przycisk **Wyślij**.

Otrzymamy powiadomienie potwierdzające wysłanie zgłoszenia.



## 8.4 Wycofaj zgłoszenie wyrobu medycznego (PPL)

Aby wycofać zgłoszenie wyrobu medycznego należy postępować zgodnie z krokami opisanymi w punkcie 7.1 (Wycofanie jest możliwe dla zgłoszeń o statusie Zgłoszony)

Następnie przy wybranym zgłoszeniu naciskamy przycisk **Wycofaj wyrób**.

Wyrób medyczny <b>Aparat kobaltowy</b>	Status <b>Zgłoszony</b>	Numer zgłoszenia <b>188287</b>	Data ostatniej aktualizacji <b>2021-05-17</b>	
Producent <b>PolSmopl S.A.</b>	Nazwa podmiotu leczniczego <b>SYNLAB Polska Spółka z ograniczoną odpowiedzialnością</b>			
Model <b>A123</b>	Zgłoszono <b>2021-05-17</b>			
SN: <b>24562</b>	Miejsce stacjonowania <b>Synlab Polska</b>			
Rok produkcji: <b>1976</b>	Adres <b>Warszawa ul. Kartezjusza 2</b>			
<input type="button" value="Podgląd"/> <input type="button" value="Wycofaj wyrób"/> <input type="button" value="Aktualizuj"/>				

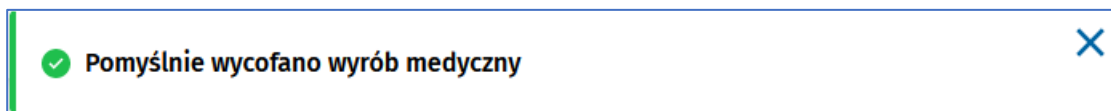
Potwierdzamy wycofanie zgłoszenia wyrobu medycznego przyciskiem **Tak**:

**Potwierdzenie** ✕

---


Czy na pewno chcesz wycofać wyrób **Aparat kobaltowy** zgłoszony dnia **2021-05-17**

Wycofanie zgłoszenia zostanie potwierdzone komunikatem:



Wyrób medyczny zostaje oznaczony na liście jako **Wycofany**:




Wyrób medyczny <b>Aparat kobaltowy</b>	Status <b>Wycofany</b>	Numer zgłoszenia <b>188287</b>	Data ostatniej aktualizacji <b>2021-05-17</b>	
Producent <b>PolSmopl S.A.</b>	Nazwa podmiotu leczniczego <b>SYNLAB Polska Spółka z ograniczoną odpowiedzialnością</b>			
Model <b>A123</b>	Zgłoszono <b>2021-05-17</b>			
SN: <b>24562</b>	Miejsce stacjonowania <b>Synlab Polska</b>			
Rok produkcji: <b>1976</b>	Adres <b>Warszawa ul. Kartezjusza 2</b>			
				<input type="button" value="Podgląd"/> <input type="button" value="Aktualizuj"/>

## 8.5 Wyświetl szczegóły wyrobu medycznego (PPL)

Aby wyświetlić szczegóły wyrobu medycznego należy postępować zgodnie z krokami opisanymi w punkcie 7.1.

Następnie przy wybranym wyrobie naciskamy przycisk **Podgląd**:

Wyrób medyczny <b>Aparat kobaltowy</b>	Status <b>Wycofany</b>	Numer zgłoszenia <b>188287</b>	Data ostatniej aktualizacji <b>2021-05-17</b>	
Producent <b>PolSmopl S.A.</b>	Nazwa podmiotu leczniczego <b>SYNLAB Polska Spółka z ograniczoną odpowiedzialnością</b>			
Model <b>A123</b>	Zgłoszono <b>2021-05-17</b>			
SN: <b>24562</b>	Miejsce stacjonowania <b>Synlab Polska</b>			
Rok produkcji: <b>1976</b>	Adres <b>Warszawa ul. Kartezjusza 2</b>			
				<input type="button" value="Podgląd"/> <input type="button" value="Aktualizuj"/>

W wyświetlonym oknie możemy przeglądać szczegóły wyrobu medycznego:

Strona główna » Zgłoszenia wyrobów medycznych »

## Szczegóły wyrobu medycznego

**Podmiot leczniczy**

Numer rejestru	Podmiot leczniczy	Adres podmiotu leczniczego
000000009079	SYNLAB Polska Spółka z ograniczoną odpowiedzialnością	ul. Kartezjusza 2 01-480 Warszawa

**Adres miejsca stacjonowania**

**Zakład leczniczy**

REGON	Nazwa	Adres zakładu leczniczego
00835428100020	GOSPODARSTWO ROLNE	ul. Pomorska 32 66-400 Gorzów Wielkopolski

**Dane wyrobu medycznego**

Rodzaj wyrobu medycznego  
**Angiograf**

Nazwa handlowa  
**Angiograf XB 23**

Model  
**INFX-8000V**

Numer seryjny / unikalny numer  
**GBD17Y2007**

Producent  
**TOHIBA**

Rok produkcji  
**2017**

Przewidywany okres eksploatacji wyrobu medycznego, zgodny z zaleceniami wytwórcy  
**10lat**

Źródło sfinansowania zakupu  
**Środki Europejskie, Środki samorządowe, Środki inne**

Inne źródła finansowania  
**Pożyczka**

Liczba badań albo zabiegów wykonanych przy użyciu posiadanego wyrobu medycznego w okresie od ostatniego przekazania do SEZOZ informacji o posiadanych wyrobach medycznych  
**3**

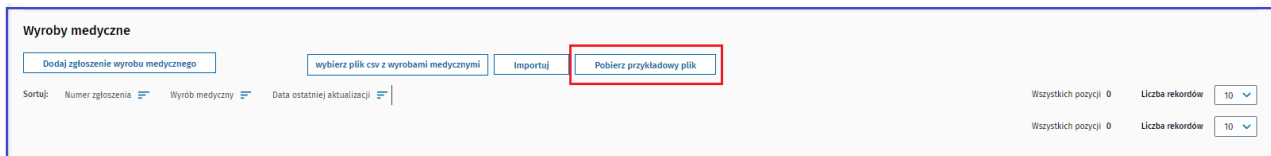
Dodatkowa informacja opisowa dotycząca liczby badań albo zabiegów wykonanych przy użyciu wyrobu medycznego  
**Dotyczy liczby badań**

Anuluj Aktualizuj

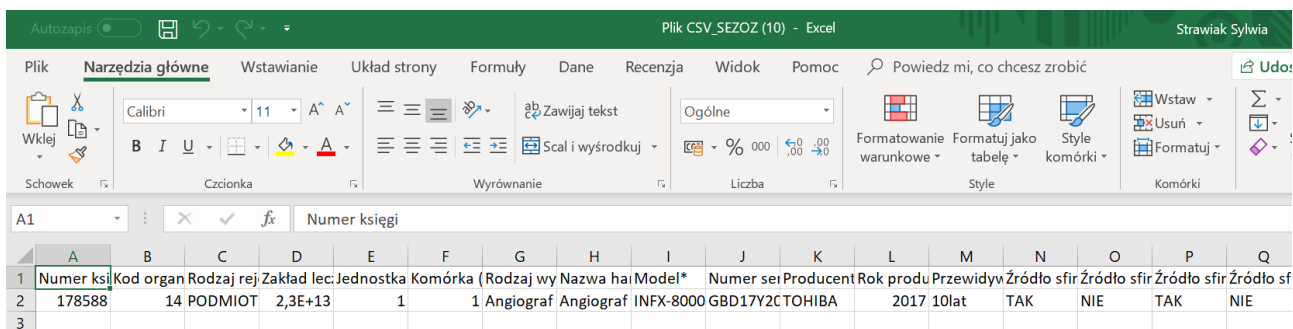
## 8.6 Importuj wyroby medyczne z pliku CSV (PPL)

Aby zaimportować zgłoszenie wyrobu medycznego należy postępować zgodnie z krokami opisanymi w punkcie 8.1

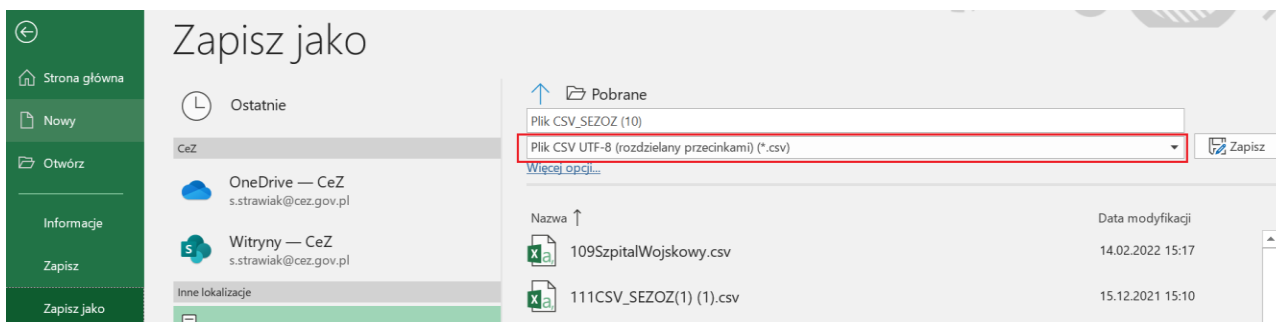
Użytkownik może pobrać przykładowy plik csv, który można uzupełnić danymi. Na liście wyrobów medycznych naciskamy pole **Pobierz przykładowy plik**:



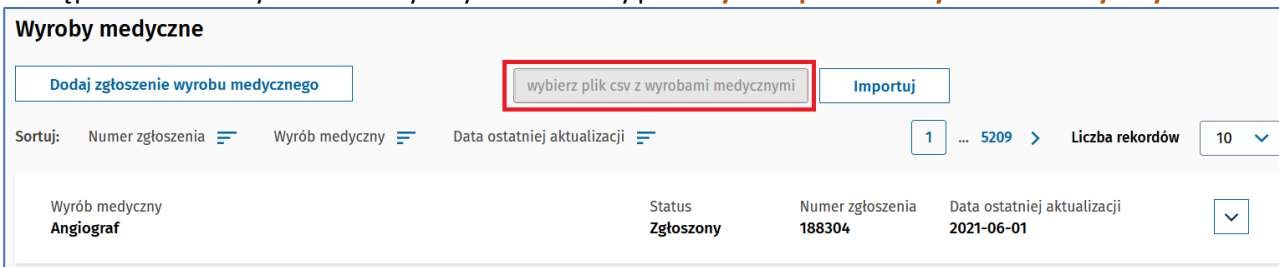
Użytkownik uzupełnia plik właściwymi danymi:



Następnie zapisuje z plik csv zgodnie z wymaganymi zasadami: **Plik CSV UTF-8 (rozdzielony przecinkami) (\*.csv)**



Następnie na liście wyrobów medycznych naciskamy pole **wybierz plik csv z wyrobami medycznymi**:



Wskazujemy plik CSV z jednym bądź wieloma wyrobami medycznymi i naciskamy przycisk **Importuj**:

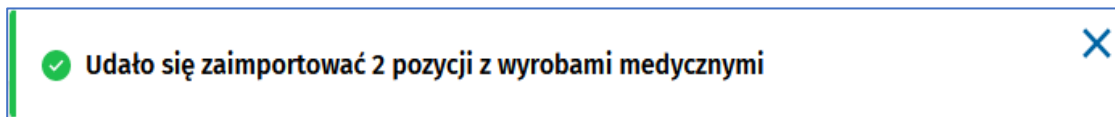
**Wyroby medyczne**

Sortuj: Numer zgłoszenia  Wyrób medyczny  Data ostatniej aktualizacji

1 ... 5209 > Liczba rekordów 10

Wyrób medyczny	Status	Numer zgłoszenia	Data ostatniej aktualizacji	<input type="button" value="v"/>
Angiograf	Zgłoszony	188304	2021-06-01	

Import zostanie potwierdzony komunikatem:



Użytkownik który importuje dane do podmiotu czy praktyki z pliku CSV może zaimportować jedynie do tych podmiotów czy praktyk do których ma nadany dostęp.

W przypadku błędów w pliku CSV pojawią się odpowiednie komunikaty.

Plik CSV powinien mieć następujące kolumny:

- Numer księgi, np.: 000000039079
- Kod organu, np. 12
- Rodzaj rejestru, np. jedna z wartości: PODMIOT lub PRAKTYKA lub PRAKTYKAF
- Zakład leczniczy (REGON)
- Jednostka (KODJEDNOSTKI)
- Komórka (KODKOMÓRKI)
- Rodzaj wyrobu medycznego\*, np. jedna z wartości ze słownika wyrobów: Aparat USG
- Nazwa handlowa\*
- Model\*
- Numer seryjny / unikalny numer\*
- Producent\*
- Rok produkcji\*
- Przewidywany okres eksploatacji wyrobu medycznego, zgodny z zaleceniami wytwórcy\*
- Źródło sfinansowania zakupu\* (Środki Europejskie), np. TAK
- Źródło sfinansowania zakupu\* (Budżet państwa), np. NIE
- Źródło sfinansowania zakupu\* (Środki samorządowe)
- Źródło sfinansowania zakupu\* (Środki własne)
- Źródło sfinansowania zakupu\* (Środki inne)
- Inne źródła finansowania
- Liczba badań albo zabiegów wykonanych przy użyciu wyrobu medycznego w roku poprzednim\*
- Dodatkowa informacja opisowa dotycząca liczby badań albo zabiegów wykonanych przy użyciu wyrobu medycznego

Gdy ktoś zaimportuje z pliku CSV drugi raz wyrób np. dla tej samej komórki i tych samych danych wyrobu:

- Nazwa handlowa\*
- Model\*
- Numer seryjny / unikalny numer\*
- Producent\*

- Rok produkcji\*

to zmieni się jedynie data aktualizacji wyrobu i ewentualnie zaktualizują pozostałe dane z pliku tj.

- Przewidywany okres eksploatacji wyrobu medycznego, zgodny z zaleceniami wytwórcy\*
- Źródło sfinansowania zakupu\*
- Liczba badań albo zabiegów wykonanych przy użyciu wyrobu medycznego w roku poprzednim\*
- Dodatkowa informacja opisowa dotycząca liczby badań albo zabiegów wykonanych przy użyciu wyrobu medycznego

## 8.7 Weryfikacja zgłoszenia wyrobu medycznego (PMZ, AMZ)

Aby rozpocząć weryfikowanie wyrobu medycznego należy postępować zgodnie z krokami opisanymi w punkcie poprzednim.

Podczas weryfikacji istnieje możliwość wyszukania wyrobu medycznego:

[Strona główna](#) »

### Zgłoszenia wyrobów medycznych

Podmiot zgłaszający  Data aktualizacji od  Data aktualizacji do  Numer zgłoszenia

Rodzaj wyrobu medycznego  Nazwa handlowa  Miejscowość  Województwo

▼ [Wyszukiwanie zaawansowane](#) [Wyczyść kryteria wyszukiwania](#)

### Wyroby medyczne

Sortuj: Numer zgłoszenia  Wyrób medyczny  Data ostatniej aktualizacji  Wszystkich pozycji 37952  ... 3796 > Liczba rekordów

Wyrób medyczny	Status	Numer zgłoszenia	Data ostatniej aktualizacji
Angiograf	Zgłoszony	188300	2021-05-25
Aparat USG	Zgłoszony	188279	2021-05-12
Aparat PET/CT	Zgłoszony	188278	2021-05-19

Istnieje możliwość podglądu szczegółów zgłoszenia:

[Strona główna](#) » [Zgłoszenia wyrobów medycznych](#) »

## Szczegóły wyrobu medycznego

### Podmiot leczniczy

Numer rejestru  
00000009079

Podmiot leczniczy  
SYNLAB Polska Spółka z ograniczoną odpowiedzialnością

Adres podmiotu leczniczego  
ul. Kartezjusza 2  
01-480 Warszawa

### Adres miejsca stacjonowania

#### Zakład leczniczy

REGON  
01748034300024

Nazwa  
Synlab Polska

Adres zakładu leczniczego  
ul. Kartezjusza 2  
01-480 Warszawa

### Dane wyrobu medycznego

Rodzaj wyrobu medycznego

**Aparat kobaltowy**

Nazwa handlowa

**Aparat USG X**

Model

**A123**

Numer seryjny / unikalny numer

**24562**

Producent

**PolSmopl S.A.**

Rok produkcji

**1976**

Przewidywany okres eksploatacji wyrobu medycznego, zgodny z zaleceniami wytwórcy

**4**

Źródło sfinansowania zakupu


**Środki Europejskie, Budżet państwa**

Liczba badań albo zabiegów wykonanych przy użyciu wyrobu medycznego w roku poprzednim

**3**




Anuluj





oraz możliwość podglądu historii zgłoszenia:

Wyrób medyczny <b>Aparat USG</b>	Status <b>Zgłoszony</b>	Numer zgłoszenia <b>188285</b>	Data ostatniej aktualizacji <b>2021-05-17</b>	
Producent <b>producent</b>	Nazwa podmiotu leczniczego <b>ZDZISŁAW SADOWSKI2.1</b>			
Model <b>model</b>	Zgłoszono <b>2021-05-14</b>			
SN: <b>SN1234</b>	Miejsce stacjonowania <b>Niepubliczny Zakład Opieki Zdrowotnej Przychodnia Lekarsko-Pielęgniarska "ESKULAP" w Augustowie</b>			
Rok produkcji: <b>2021</b>	Adres <b>Augustów ul. Wojska Polskiego 51</b>			
<a href="#">Historia zgłoszeń</a>			<a href="#">Szczegóły</a>	

Strona główna » [Zgłoszenia wyrobów medycznych](#) »

### Historia zgłoszeń wyrobów medycznych

Sortuj: Numer zgłoszenia  Wyrób medyczny  Data ostatniej aktualizacji  Wszystkich pozycji 4  Liczba rekordów

Wyrób medyczny <b>Aparat USG</b>	Status <b>Zgłoszony</b>	Numer zgłoszenia <b>362774</b>	Data zgłoszenia <b>2021-06-10</b>	
Wyrób medyczny <b>Aparat USG</b>	Status <b>Zgłoszony</b>	Numer zgłoszenia <b>362771</b>	Data zgłoszenia <b>2021-06-04</b>	
Wyrób medyczny <b>Aparat USG</b>	Status <b>Zgłoszony</b>	Numer zgłoszenia <b>362770</b>	Data zgłoszenia <b>2021-06-04</b>	
Wyrób medyczny <b>Aparat USG</b>	Status <b>Zgłoszony</b>	Numer zgłoszenia <b>362768</b>	Data zgłoszenia <b>2021-06-04</b>	

Wszystkich pozycji 4  Liczba rekordów

## 9. Środki ochrony osobistej

### 9.1 Przeglądaj listę zgłoszeń środków ochrony osobistej (PPL, PMZ, AMZ, AS)

Aby przeglądać listę zgłoszeń środków ochrony osobistej należy z głównego menu wybrać **Przejdź do rejestru** z dashboardu **Zgłoszenia środków ochrony osobistej**:

Strona główna »

**Witaj w SEZOZ**

**Zgłoszenia wyrobów medycznych**

- Tu przejrzysz listę zgłoszonych i wycofanych wyrobów medycznych
- Dodasz wyrób medyczny
- Zaktualizujesz jego dane
- Wycofasz go z listy wyrobów

[Przejdź do rejestru >](#)

**Zgłoszenia środków ochrony osobistej**

- Tu dodasz środki ochrony osobistej
- Sprawdzisz, jakie środki już zostały zgłoszone

[Przejdź do rejestru >](#)

Dla Pracowników MZ, Administratora MZ oraz Administratora systemu istnieje możliwość wyszukania zgłoszenia korzystając z następujących parametrów:

- Podmiot zgłaszający,
- Data aktualizacji od - do,
- Numer zgłoszenia,
- Miejscowość,
- Województwo

Wprowadzone dane potwierdzane są przyciskiem **Szukaj**.

Strona główna »

**Zgłoszenia środków ochrony osobistej**

Podmiot zgłaszający:

Data aktualizacji od:

Data aktualizacji do:

Numer zgłoszenia:

Miejscowość:

Województwo:

[Wyczyść kryteria wyszukiwania](#) [Szukaj](#)

Dodatkowo można sortować po numerze środka ochrony osobistej w kolejności alfabetycznej i dacie ostatniej aktualizacji rosnąco lub malejąco:



Środki ochrony osobistej			
Sortuj: Numer zgłoszenia		Data ostatniej aktualizacji	
Podmiot leczniczy	Zakład leczniczy	Numer zgłoszenia	Data ostatniej aktualizacji
SYNLAB Polska Spółka z ograniczoną odpowiedzialnością	Marcin Pietrzak Transport	001033	2021-05-14
Podmiot leczniczy	Zakład leczniczy	Numer zgłoszenia	Data ostatniej aktualizacji
SYNLAB Polska Spółka z ograniczoną odpowiedzialnością	GOSPODARSTWO ROLNE	001031	2021-05-14

## 9.2 Dodaj zgłoszenie środka ochrony osobistej (PPL)

Aby dodać zgłoszenie środka ochrony osobistej należy z głównego menu wybrać **Przejdź do rejestru** z dashboardu **Zgłoszenia środków ochrony osobistej**:

Strona główna »

### Witaj w SEZOZ

#### Zgłoszenia wyrobów medycznych

- Tu przejrzysz listę zgłoszonych i wycofanych wyrobów medycznych
- Dodasz wyrób medyczny
- Zaktualizujesz jego dane
- Wycofasz go z listy wyrobów

[Przejdź do rejestru >](#)

#### Zgłoszenia środków ochrony osobistej

- Tu dodasz środki ochrony osobistej
- Sprawdzisz, jakie środki już zostały zgłoszone

[Przejdź do rejestru >](#)

Następnie z menu po lewej stronie przycisk **Dodaj zgłoszenie środka ochrony osobistej**:

### Środki ochrony osobistej

Dodaj zgłoszenie środka ochrony osobistej

Dodaj zgłoszenie zużytego środka ochrony osobistej

Sortuj: Numer zgłoszenia    Data ostatniej aktualizacji

Przycisk umożliwiający dodawanie zgłoszenia jest niedostępny wówczas gdy już dodaliśmy zgłoszenie środka ochrony osobistej (np. dla danej praktyki, bo dla praktyk lekarskich będzie na liście tylko jedno zgłoszenie) bądź gdy dodaliśmy dla wszystkich zakładów leczniczych (gdy nie dodamy zgłoszenia dla któregoś z zakładów wówczas będzie on dostępny).

W przypadku zakładów leczniczych podczas dodawania zgłoszenia pojawi się ekran pośredni umożliwiający wybór zakładu w ramach którego dodajemy zgłoszenie:

**Wybierz zakład leczniczy** ✕

---

Zakład leczniczy

Gabinet ginekologiczny "MEDICOR" S.C.

Nie

Tak

Kolejnym krokiem jest wypełnienie tabeli z listą środków ochrony osobistej zawierającej 9 wierszy z rodzajami środków oraz polem tekstowym umożliwiającym wpisanie liczby sztuk:

- Kombinezon chroniący przed czynnikami infekcyjnymi
- Półmaska filtrująca o klasie ochrony FFP2 lub równoważnej
- Półmaska filtrująca o klasie ochrony FFP3 lub równoważnej
- Maski medyczne
- Rękawice ochronne/medyczne jednorazowego użytku
- Przyłbica ochronna
- Gogle lub okulary ochronne
- Fartuch ochronny
- Ostony nóg chroniące przed czynnikami infekcyjnymi

Kombinezon chroniący przed czynnikami infekcyjnymi <input style="width: 100%;" type="text" value="0"/>	Półmaska filtrująca o klasie ochrony FFP2 lub równoważnej <input style="width: 100%;" type="text" value="0"/>
Półmaska filtrująca o klasie ochrony FFP3 lub równoważnej <input style="width: 100%;" type="text" value="0"/>	Maski medyczne <input style="width: 100%;" type="text" value="0"/>
Rękawice ochronne/medyczne jednorazowego użytku <input style="width: 100%;" type="text" value="0"/>	Przyłbica ochronna <input style="width: 100%;" type="text" value="0"/>
Gogle lub okulary ochronne <input style="width: 100%;" type="text" value="0"/>	Fartuch ochronny <input style="width: 100%;" type="text" value="0"/>
Ostony nóg chroniące przed czynnikami infekcyjnymi <input style="width: 100%;" type="text" value="0"/>	
<div style="display: flex; justify-content: center; gap: 20px;"> <div style="border: 1px solid #ccc; padding: 5px 15px;">Anuluj</div> <div style="background-color: #0070c0; color: white; padding: 5px 15px;">Wyślij</div> </div>	

Po wprowadzeniu danych zgłoszenia środka ochrony osobistej naciskamy przycisk **Wyślij**.

Otrzymamy powiadomienie potwierdzające dodanie zgłoszenia.

✓

**Pomyślnie zgłoszono środki ochrony osobistej**

✕

Gdy podczas jednej godziny wprowadzimy więcej niż 50 zgłoszeń pojawi się pole **Captcha** będące zabezpieczeniem przed automatyzacją:

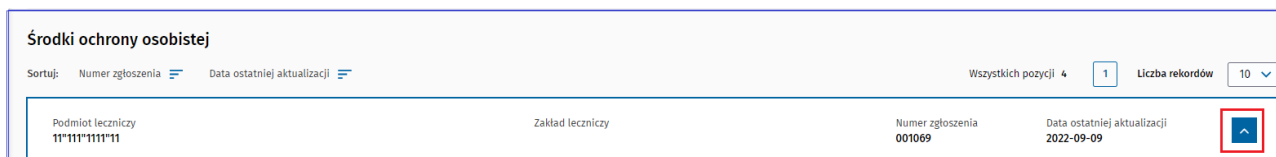


Po wprowadzeniu tekstu z obrazka naciskamy przycisk **Wyślij** co spowoduje dodanie zgłoszenia.

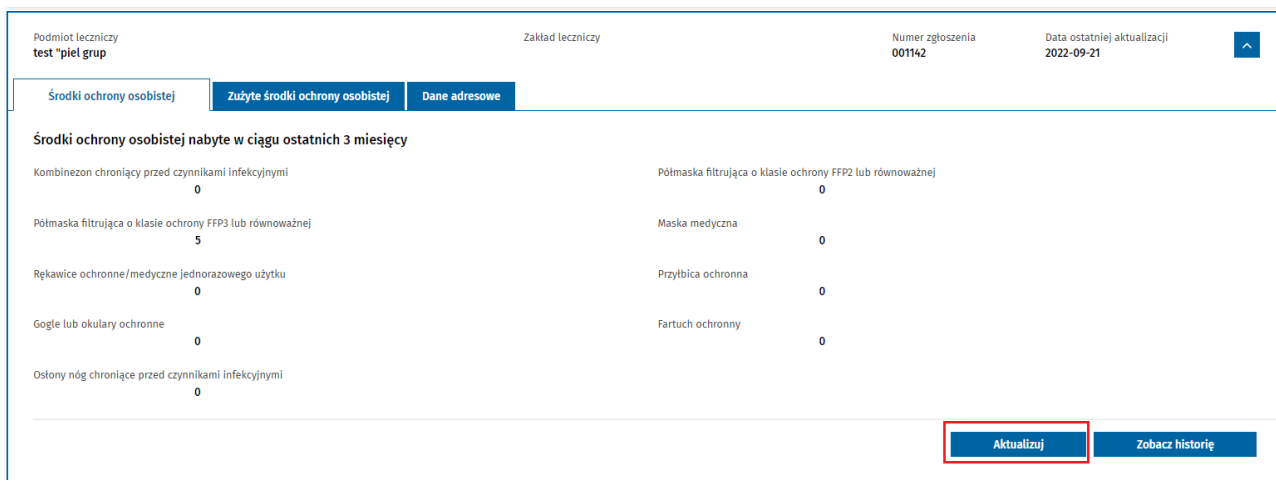
### 9.3 Edytuj zgłoszenie środka ochrony osobistej (PPL)

Aby edytować zgłoszenie środka ochrony osobistej należy postępować zgodnie z krokami opisanymi w punkcie 9.1.

Przy wybranym zgłoszeniu rozwijamy szczegóły wiersza:



Następnie naciskamy przycisk **Aktualizuj**:



W oknie Edycji zgłoszenia środka ochrony osobistej mamy pole informujące o dacie ostatniej aktualizacji i możliwa jest edycja tabeli z listą środków zawierającej 9 wierszy z rodzajami środków oraz polem tekstowym umożliwiającym wpisanie liczby sztuk.

Edycja zgłoszenia środka ochrony osobistej:

Podmiot leczniczy test "piel grup	Zakład leczniczy	Numer zgłoszenia 001142	Data ostatniej aktualizacji 2022-09-21
--------------------------------------	------------------	----------------------------	---

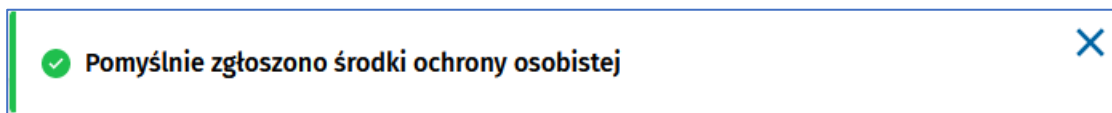
Środki ochrony osobistej    **Zużyte środki ochrony osobistej**    Dane adresowe

**Środki ochrony osobistej nabyte w ciągu ostatnich 3 miesięcy**

Kombinezon chroniący przed czynnikami infekcyjnymi <input type="text" value="0"/>	Półmaska filtrująca o klasie ochrony FFP2 lub równoważnej <input type="text" value="0"/>
Półmaska filtrująca o klasie ochrony FFP3 lub równoważnej <input type="text" value="5"/>	Maska medyczna <input type="text" value="0"/>
Rękawice ochronne/medyczne jednorazowego użytku <input type="text" value="0"/>	Przyłbica ochronna <input type="text" value="0"/>
Gogle lub okulary ochronne <input type="text" value="0"/>	Fartuch ochronny <input type="text" value="0"/>
Ostrożnicy chroniące przed czynnikami infekcyjnymi <input type="text" value="0"/>	

Po wprowadzeniu danych zgłoszenia środka ochrony osobistej naciskamy przycisk **Zapisz**.

Otrzymamy powiadomienie potwierdzające dodanie zgłoszenia.



## 9.4 Wyświetl szczegóły zgłoszenia środka ochrony osobistej (PPL, PMZ, AMZ)

Aby wyświetlić szczegóły zgłoszenia środka ochrony osobistej należy postępować zgodnie z krokami opisanymi w punkcie 8.1.

Następnie przy wybranym zgłoszeniu rozwijamy szczegóły wiersza:

<b>Środki ochrony osobistej</b>		Sortuj: Numer zgłoszenia    Data ostatniej aktualizacji		Wszystkich pozycji 4	<input type="text" value="1"/>	Liczba rekordów	<input type="text" value="10"/>
Podmiot leczniczy 11*111*1111*11	Zakład leczniczy	Numer zgłoszenia 001069	Data ostatniej aktualizacji 2022-09-09	<input type="button" value="↑"/>			

W wyświetlonym oknie możemy przeglądać szczegóły zgłoszenia środka ochrony osobistej.

**Środki ochrony osobistej**

Sortuj: Numer zgłoszenia Data ostatniej aktualizacji Wszystkie pozycje 4 1 Liczba rekordów 10

Podmiot leczniczy 11\*\*11\*\*1111\*\*11 Zakład leczniczy Numer zgłoszenia 001069 Data ostatniej aktualizacji 2022-09-09

Środki ochrony osobistej **Zużyte środki ochrony osobistej** Dane adresowe

**Środki ochrony osobistej nabyte w ciągu ostatnich 3 miesięcy**

Kombinezon chroniący przed czynnikami infekcyjnymi	5000	Półmaska filtrująca o klasie ochrony FFP2 lub równoważnej	100
Półmaska filtrująca o klasie ochrony FFP3 lub równoważnej	5000	Maska medyczna	100
Rękawice ochronne/medyczne jednorazowego użytku	0	Przyłbica ochronna	0
Gogle lub okulary ochronne	0	Fartuch ochronny	0
Ostony nóg chroniące przed czynnikami infekcyjnymi	0		

Aktualizuj Zobacz historię

## 9.5 Dodaj zgłoszenie zużytego środka ochrony osobistej (PPL)

Aby dodać zgłoszenie zużytego środka ochrony osobistej należy z głównego menu wybrać **Przejdź do rejestru** z dashboardu **Zgłoszenia środków ochrony osobistej**:

[Strona główna](#) »

**Witaj w SEZOZ**

**Zgłoszenia wyrobów medycznych**

- Tu przejrzysz listę zgłoszonych i wycofanych wyrobów medycznych
- Dodasz wyrób medyczny
- Zaktualizujesz jego dane
- Wycofasz go z listy wyrobów

[Przejdź do rejestru >](#)

**Zgłoszenia środków ochrony osobistej**

- Tu dodasz środki ochrony osobistej
- Sprawdzisz, jakie środki już zostały zgłoszone

[Przejdź do rejestru >](#)

Następnie z menu po lewej stronie przycisk **Dodaj zgłoszenie zużytego środka ochrony osobistej**:

**Środki ochrony osobistej**

[Dodaj zgłoszenie środka ochrony osobistej](#) **[Dodaj zgłoszenie zużytego środka ochrony osobistej](#)**

Sortuj: Numer zgłoszenia Data ostatniej aktualizacji Wszystkie pozycje 4 1 Liczba rekordów 10

Przycisk umożliwiający dodawanie zgłoszenia jest niedostępny wówczas gdy już dodaliśmy zgłoszenie zużytego środka ochrony osobistej (np. dla danej praktyki, bo dla praktyk lekarskich będzie na liście tylko jedno zgłoszenie) bądź gdy dodaliśmy dla wszystkich zakładów leczniczych (gdy nie dodamy zgłoszenia dla któregoś z zakładów wówczas będzie on dostępny).

W przypadku zakładów leczniczych podczas dodawania zgłoszenia pojawi się ekran pośredni umożliwiający wybór zakładu w ramach którego dodajemy zgłoszenie:

### Wybierz zakład leczniczy ×

Zakład leczniczy

Kolejnym krokiem jest wypełnienie tabeli z listą zużytych środków ochrony osobistej zawierającej 9 wierszy z rodzajami środków oraz polem tekstowym umożliwiającym wpisanie liczby sztuk:

- Kombinezon chroniący przed czynnikami infekcyjnymi
- Półmaska filtrująca o klasie ochrony FFP2 lub równoważnej
- Półmaska filtrująca o klasie ochrony FFP3 lub równoważnej
- Maski medyczne
- Rękawice ochronne/medyczne jednorazowego użytku
- Przyłbica ochronna
- Gogle lub okulary ochronne
- Fartuch ochronny
- Ostony nóg chroniące przed czynnikami infekcyjnymi

Kombinezon chroniący przed czynnikami infekcyjnymi	Półmaska filtrująca o klasie ochrony FFP2 lub równoważnej
<input type="text" value="0"/>	<input type="text" value="0"/>
Półmaska filtrująca o klasie ochrony FFP3 lub równoważnej	Maski medyczne
<input type="text" value="0"/>	<input type="text" value="0"/>
Rękawice ochronne/medyczne jednorazowego użytku	Przyłbica ochronna
<input type="text" value="0"/>	<input type="text" value="0"/>
Gogle lub okulary ochronne	Fartuch ochronny
<input type="text" value="0"/>	<input type="text" value="0"/>
Ostony nóg chroniące przed czynnikami infekcyjnymi	
<input type="text" value="0"/>	
<input type="button" value="Anuluj"/>	<input type="button" value="Wyślij"/>

Po wprowadzeniu danych zgłoszenia zużytego środka ochrony osobistej naciskamy przycisk **Wyślij**.

Otrzymamy powiadomienie potwierdzające dodanie zgłoszenia.

Pomyślnie zgłoszono zużyte środki ochrony osobistej ×

Gdy podczas jednej godziny wprowadzimy więcej niż 50 zgłoszeń pojawi się pole **Captcha** będące zabezpieczeniem przed automatyzacją:

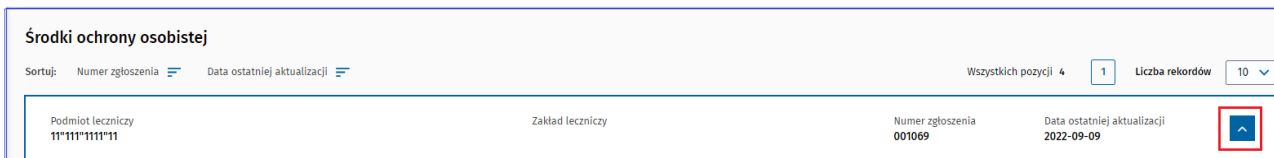


Po wprowadzeniu tekstu z obrazka naciskamy przycisk **Wyślij** co spowoduje dodanie zgłoszenia.

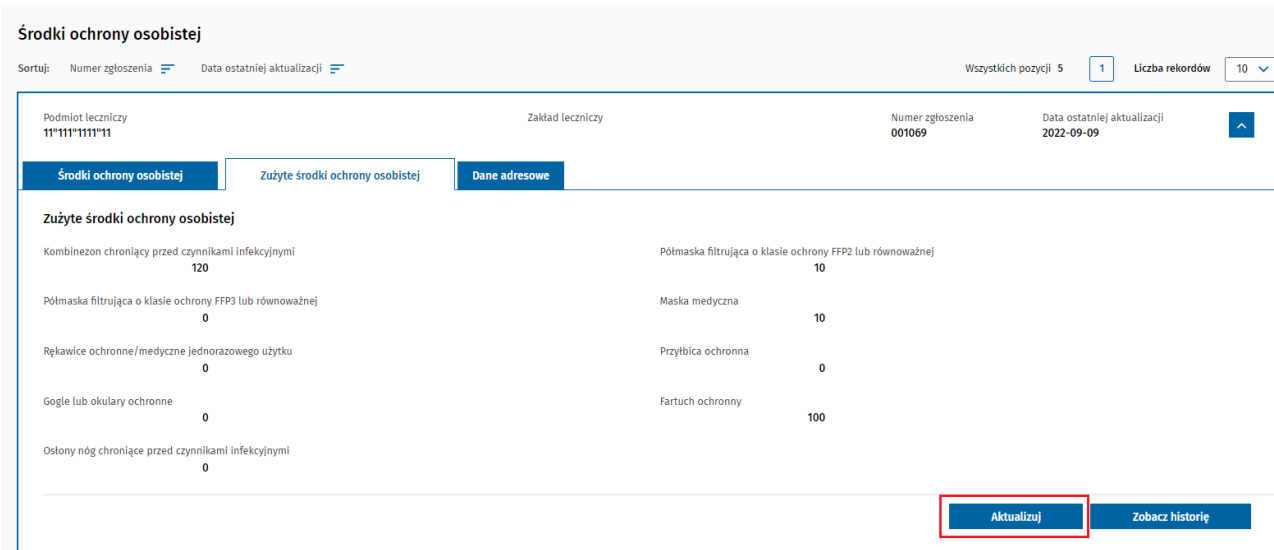
## 9.6 Edytuj zgłoszenie zużytego środka ochrony osobistej (PPL)

Aby edytować zgłoszenie zużytego środka ochrony osobistej należy postępować zgodnie z krokami opisanymi w powyższych punktach.

Przy wybranym zgłoszeniu rozwijamy szczegóły wiersza:



Następnie naciskamy przycisk **Aktualizuj**:



W oknie Edycji zgłoszenia zużytego środka ochrony osobistej mamy pole informujące o dacie ostatniej aktualizacji i możliwa jest edycja tabeli z listą środków zawierającej 9 wierszy z rodzajami zużytych środków oraz polem tekstowym umożliwiającym wpisanie liczby sztuk.

Edycja zgłoszenia zużytych środków ochrony osobistej:

**Środki ochrony osobistej**

Sortuj: Numer zgłoszenia Data ostatniej aktualizacji

Wszystkich pozycji 5 1 Liczba rekordów 10

Podmiot leczniczy 11\*111\*1111\*11 Zakład leczniczy Numer zgłoszenia 001069 Data ostatniej aktualizacji 2022-09-09

Środki ochrony osobistej Zużyte środki ochrony osobistej Dane adresowe

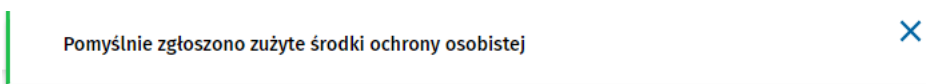
**Zużyte środki ochrony osobistej**

Kombinezon chroniący przed czynnikami infekcyjnymi	Półmaska filtrująca o klasie ochrony FFP2 lub równoważnej
<input type="text" value="120"/>	<input type="text" value="10"/>
Półmaska filtrująca o klasie ochrony FFP3 lub równoważnej	Maska medyczna
<input type="text" value="0"/>	<input type="text" value="10"/>
Rękawice ochronne/medyczne jednorazowego użytku	Przyłbica ochronna
<input type="text" value="0"/>	<input type="text" value="0"/>
Gogle lub okulary ochronne	Fartuch ochronny
<input type="text" value="0"/>	<input type="text" value="100"/>
Oslony nóg chroniące przed czynnikami infekcyjnymi	
<input type="text" value="0"/>	

Anuluj Zapisz

Po wprowadzeniu danych zgłoszenia środka ochrony osobistej naciskamy przycisk **Zapisz**.

Otrzymamy powiadomienie potwierdzające dodanie zgłoszenia.



## 9.7 Wyświetl szczegóły zgłoszenia środka ochrony osobistej (PPL, PMZ, AMZ)

Aby wyświetlić szczegóły zgłoszenia środka ochrony osobistej należy postępować zgodnie z krokami opisanymi w punkcie 8.1.

Następnie przy wybranym zgłoszeniu rozwijamy szczegóły wiersza:

**Środki ochrony osobistej**

Sortuj: Numer zgłoszenia Data ostatniej aktualizacji

Wszystkich pozycji 4 1 Liczba rekordów 10

Podmiot leczniczy 11\*111\*1111\*11 Zakład leczniczy Numer zgłoszenia 001069 Data ostatniej aktualizacji 2022-09-09

W wyświetlonym oknie możemy przeglądać szczegóły zgłoszenia środka ochrony osobistej.



**Środki ochrony osobistej**

Sortuj: Numer zgłoszenia Data ostatniej aktualizacji Wszystkich pozycji 4 1 Liczba rekordów 10

Podmiot leczniczy: 11\*111\*1111\*11 Zakład leczniczy Numer zgłoszenia: 001069 Data ostatniej aktualizacji: 2022-09-09

Środki ochrony osobistej Zużyte środki ochrony osobistej Dane adresowe

**Środki ochrony osobistej nabyte w ciągu ostatnich 3 miesięcy**

Kombinezon chroniący przed czynnikami infekcyjnymi	5000	Półmaska filtrująca o klasie ochrony FFP2 lub równoważnej	100
Półmaska filtrująca o klasie ochrony FFP3 lub równoważnej	5000	Maska medyczna	100
Rękawice ochronne/medyczne jednorazowego użytku	0	Przyłbica ochronna	0
Gogle lub okulary ochronne	0	Fartuch ochronny	0
Ostony nóg chroniące przed czynnikami infekcyjnymi	0		

Aktualizuj Zobacz historię

## 9.8 Weryfikacja zgłoszenia środka ochrony osobistej (PMZ, AMZ)

Aby rozpocząć weryfikowanie środka ochrony osobistej należy postępować zgodnie z krokami opisanymi w punkcie 8.1.

Podczas weryfikacji istnieje możliwość wyszukania środka ochrony osobistej:

[Strona główna](#) »

### Zgłoszenia środków ochrony osobistej

Podmiot zgłaszający:  Data aktualizacji od:  Data aktualizacji do:  Numer zgłoszenia:

Miejscowość:  Województwo:

[Wyczyść kryteria wyszukiwania](#)

Istnieje możliwość podglądu szczegółów zgłoszenia w tym:

- Środki ochrony osobistej
- Zużyte środki ochrony osobistej
- Dane adresowe

**Środki ochrony osobistej**

Sortuj: Numer zgłoszenia Data ostatniej aktualizacji

Wszystkich pozycji 4 1 Liczba rekordów 10

Podmiot leczniczy 11\*111\*1111\*11 Zakład leczniczy Numer zgłoszenia 001069 Data ostatniej aktualizacji 2022-09-09

Środki ochrony osobistej **Zużyte środki ochrony osobistej** Dane adresowe

**Środki ochrony osobistej nabyte w ciągu ostatnich 3 miesięcy**

Kombinezon chroniący przed czynnikami infekcyjnymi	5000	Półmaska filtrująca o klasie ochrony FFP2 lub równoważnej	100
Półmaska filtrująca o klasie ochrony FFP3 lub równoważnej	5000	Maska medyczna	100
Rękawice ochronne/medyczne jednorazowego użytku	0	Przyłbica ochronna	0
Gogle lub okulary ochronne	0	Fartuch ochronny	0
Ostony nóg chroniące przed czynnikami infekcyjnymi	0		

Aktualizuj Zobacz historię

**Środki ochrony osobistej**

Sortuj: Numer zgłoszenia Data ostatniej aktualizacji

Wszystkich pozycji 4 1 Liczba rekordów 10

Podmiot leczniczy 11\*111\*1111\*11 Zakład leczniczy Numer zgłoszenia 001069 Data ostatniej aktualizacji 2022-09-09

Środki ochrony osobistej **Zużyte środki ochrony osobistej** Dane adresowe

**Zużyte środki ochrony osobistej**

Kombinezon chroniący przed czynnikami infekcyjnymi	120	Półmaska filtrująca o klasie ochrony FFP2 lub równoważnej	10
Półmaska filtrująca o klasie ochrony FFP3 lub równoważnej	0	Maska medyczna	10
Rękawice ochronne/medyczne jednorazowego użytku	0	Przyłbica ochronna	0
Gogle lub okulary ochronne	0	Fartuch ochronny	100
Ostony nóg chroniące przed czynnikami infekcyjnymi	0		

Aktualizuj Zobacz historię

**Środki ochrony osobistej**

Sortuj: Numer zgłoszenia Data ostatniej aktualizacji

Wszystkich pozycji 4 1 Liczba rekordów 10

Podmiot leczniczy 11\*111\*1111\*11 Zakład leczniczy Numer zgłoszenia 001069 Data ostatniej aktualizacji 2022-09-09

Środki ochrony osobistej **Zużyte środki ochrony osobistej** **Dane adresowe**

**Podmiot leczniczy**

Podmiot leczniczy  
11\*111\*1111\*11

Adres podmiotu leczniczego  
1

Numer rejestru  
000000176091

oraz możliwość podglądu historii zgłoszenia zarówno zgłoszonych środków ochrony osobistej:

**Środki ochrony osobistej**

Sortuj: Numer zgłoszenia Data ostatniej aktualizacji

Wszystkich pozycji 4 1 Liczba rekordów 10

Podmiot leczniczy	Zakład leczniczy	Numer zgłoszenia	Data ostatniej aktualizacji
11"111"1111"11		001069	2022-09-09

Środki ochrony osobistej    Zużyte środki ochrony osobistej    Dane adresowe

**Środki ochrony osobistej nabyte w ciągu ostatnich 3 miesięcy**

Kombinezon chroniący przed czynnikami infekcyjnymi	5000	Półmaska filtrująca o klasie ochrony FFP2 lub równoważnej	100
Półmaska filtrująca o klasie ochrony FFP3 lub równoważnej	5000	Maska medyczna	100
Rękawice ochronne/medyczne jednorazowego użytku	0	Przyłbica ochronna	0
Gogle lub okulary ochronne	0	Fartuch ochronny	0
Ostony nóg chroniące przed czynnikami infekcyjnymi	0		

Aktualizuj    **Zobacz historię**

Strona główna » [Historia zgłoszeń środków ochrony osobistej](#) »

**Historia zgłoszeń środków ochrony osobistej**

11"111"1111"11

Adres praktyki    Numer rejestru  
11-111 Berdychów    000000176091

**Środki ochrony osobistej**

Sortuj: Numer zgłoszenia Data zgłoszenia

Wszystkich pozycji 2 1 Liczba rekordów 10

Podmiot leczniczy	Zakład leczniczy	Numer zgłoszenia	Data zgłoszenia
11"111"1111"11		01306	2022-09-09
11"111"1111"11		01305	2022-09-09

Wszystkich pozycji 2 1 Liczba rekordów 10

**Środki ochrony osobistej**

Sortuj: Numer zgłoszenia Data zgłoszenia

Wszystkich pozycji 2 1 Liczba rekordów 10

Podmiot leczniczy	Zakład leczniczy	Numer zgłoszenia	Data zgłoszenia
11"111"1111"11		01306	2022-09-09

**Szczegóły zgłoszenia środków ochrony osobistej**

Kombinezon chroniący przed czynnikami infekcyjnymi	5000	Półmaska filtrująca o klasie ochrony FFP2 lub równoważnej	100
Półmaska filtrująca o klasie ochrony FFP3 lub równoważnej	5000	Maska medyczna	100
Rękawice ochronne/medyczne jednorazowego użytku	0	Przyłbica ochronna	0
Gogle lub okulary ochronne	0	Fartuch ochronny	0
Ostony nóg chroniące przed czynnikami infekcyjnymi	0		

Podmiot leczniczy	Zakład leczniczy	Numer zgłoszenia	Data zgłoszenia
11"111"1111"11		01305	2022-09-09

oraz historię zużytych środków ochrony osobistej:

### Środki ochrony osobistej

Sortuj: Numer zgłoszenia Data ostatniej aktualizacji

Wszystkich pozycji 5 1 Liczba rekordów 10

Podmiot leczniczy: 11\*111\*1111\*11 Zakład leczniczy Numer zgłoszenia: 001069 Data ostatniej aktualizacji: 2022-09-09

Środki ochrony osobistej Zużyte środki ochrony osobistej Dane adresowe

#### Zużyte środki ochrony osobistej

Kombinezon chroniący przed czynnikami infekcyjnymi	120	Półmaska filtrująca o klasie ochrony FFP2 lub równoważnej	10
Półmaska filtrująca o klasie ochrony FFP3 lub równoważnej	0	Maska medyczna	5
Rękawice ochronne/medyczne jednorazowego użytku	0	Przyłbica ochronna	0
Gogle lub okulary ochronne	0	Fartuch ochronny	100
Ostony nóg chroniące przed czynnikami infekcyjnymi	0		

Aktualizuj Zobacz historię