



e-PLOZ



Podręcznik użytkownika Systemu Elektronicznej Platformy Logowania Ochrony Zdrowia

Spis treści

STRONA STARTOWA.....	3
LOGOWANIE.....	4
LOGOWANIE ZA POMOCĄ WĘZŁA KRAJOWEGO	4
OPCJE NA STRONIE LOGOWANIA DO e-PLOZ	7
REJESTRACJA NOWEGO UŻYTKOWNIKA.....	9
ZMIANA DANYCH UŻYTKOWNIKA LUB HASŁA	10
POMOC	12



STRONA STARTOWA

Zaloguj się do Systemu

Zaloguj się przez Elektroniczną Platformę Logowania Ochrony Zdrowia (e-PLOZ)

Jeśli dotąd nie logowałeś/aś się przez e-PLOZ, to żeby skorzystać z Usług Elektronicznych Ochrony Zdrowia, zarejestruj się.

Podaj login

Wpisz login

Wpisz hasło

Wpisz hasło

Zapamiętaj mnie

Zaloguj się

Możesz także użyć login.gov.pl

Zaloguj się przez login.gov.pl

Dowiedz się więcej o logowaniu za pośrednictwem login.gov.pl

[Czym są UEOZ?](#) [Pomoc](#) [Warunki korzystania z serwisu](#) [Polityka prywatności](#)

Czym są Usługi Elektroniczne Ochrony Zdrowia?

Na Usługi Elektroniczne Ochrony Zdrowia składają się systemy i rejestry, które prowadzi Centrum e-Zdrowia oraz Elektroniczna Platforma Logowania Ochrony Zdrowia (e-PLOZ). Dzięki e-PLOZ możesz zalogować się przy pomocy tego samego loginu i hasła do systemów Centrum e-Zdrowia. Żeby w pełni korzystać z możliwości systemów Centrum e-Zdrowia, zarejestruj się i loguj się przy użyciu wybranego przez siebie loginu i hasła. Na stronę logowania do UEOZ zostaniesz przekierowany zawsze, gdy w którymś z systemów Centrum e-Zdrowia użyjesz przycisku „Zaloguj się”. Z poziomu e-PLOZ możesz także zalogować się do systemów/rejestrów Centrum e-Zdrowia z wykorzystaniem usług identyfikacji tożsamości w Internecie udostępnianych przez Krajowy Węzeł Identyfikacji Elektronicznej logując się przez login.gov.pl.

[Przeczytaj instrukcję](#) » [Przejdź w górę](#) ^

UEOZ Usługi Elektroniczne Ochrony Zdrowia

[Ministerstwo Zdrowia](#) [Instrukcja](#) [Potrzebujesz pomocy?](#)

[Centrum e-Zdrowia](#) [Skontaktuj się z nami](#)

cez Centrum e-Zdrowia

Centrum e-Zdrowia nie odpowiada za zawartość stron, do których odnośniki pojawiają się w portalu www.cez.gov.pl
© 2020 Centrum e-Zdrowia. Wszystkie prawa zastrzeżone

Zaznaczony obszar stanowi stopkę informacyjną strony systemu e-PLOZ

LOGOWANIE

UEOZ Usługi Elektroniczne
Ochrony Zdrowia

EN | PL Nie masz jeszcze konta w UEOZ? Zarejestruj się

Zaloguj się do Systemu

Zaloguj się przez Elektroniczną Platformę Logowania Ochrony Zdrowia (e-PLOZ)

Jeśli dotąd nie logowałeś/aś się przez e-PLOZ, to żeby skorzystać z usług Systemu Informacji Ochrony Zdrowia, zarejestruj się.

Podaj login

br_02

Wpisz hasło

.....

Zapamiętaj mnie

Zaloguj się

Nie pamiętasz hasła? Odzyskaj je
Logujesz się po raz pierwszy? Zarejestruj się

Możesz także użyć [login.gov.pl](#)

Zaloguj się przez [login.gov.pl](#)

Dowiedz się więcej o logowaniu za pośrednictwem [login.gov.pl](#)

Centrum e-Zdrowia prowadzi systemy i rejestry, które składają się na Usługi Elektroniczne Ochrony Zdrowia (UEOZ), do których można się zalogować za pomocą Elektronicznej Platformy Logowania Ochrony Zdrowia (e-PLOZ).

Dotychczas system ePLOZ umożliwiał logowanie do systemów/rejestrów Centrum e-Zdrowia za pomocą utworzonego loginu i hasła, obecnie możliwe jest również logowanie z wykorzystaniem usług identyfikacji tożsamości w Internecie udostępnianych przez Krajowy Węzeł Identyfikacji Elektronicznej ([login.gov.pl](#)) – po wybraniu opcji **Zaloguj się przez [login.gov.pl](#)**

LOGOWANIE ZA POMOCĄ WĘZŁA KRAJOWEGO

Warunkiem zalogowania się za pośrednictwem Węzła Krajowego jest posiadanie konta na e-PLOZ.

Wybierając nowy sposób uwierzytelniania - za pośrednictwem Węzła Krajowego - po kliknięciu opcji **Zaloguj się przez [login.gov.pl](#)** zostaniemy przekierowani na stronę serwisu gov.pl. Wybieramy jedną z 3 udostępnionych w tym serwisie metod logowania (uwierzytelnienia). Do uwierzytelnienia możemy użyć - jeżeli go posiadamy - Profilu Zaufanego. W naszym przykładzie wybieramy Profil Zaufany:

The screenshot shows the login page of the Polish government portal (gov.pl). The browser address bar shows the URL: <https://int.login.gov.pl/login/login?ssot=8ri4md4j0>. The page title is "Logowanie | Login.gov.pl".

The main heading is "Login" with a subtext "Bezpieczny i darmowy dostęp do usług publicznych". There is a "Choose country" dropdown menu.

Two main login options are presented:

- Profil Zaufany**: Bezplatne narzędzie, dzięki któremu załatwisz sprawy urzędowe online i podpiszesz dokumenty elektronicznie.
- e-dowód**: Dowód osobisty z warstwą elektroniczną. Użyj aplikacji mobilnej albo czytnika podłączonego do komputera.

Below these options is the "mojeID" section, which features a grid of logos for various banks and services:

- CRÉDIT AGRICOLE
- Bank Pekao
- mBank
- Bank Polski
- Bank Pekao
- TEST Bank Pekao
- inteligo
- BOS BANK
- BNP PARIBAS
- ING
- B.S.
- SELTO BANK
- mBank
- Bank Spółdzielczy Grupa BPS

At the bottom of the page, there is a "Login" section with contact information:

ADRES ul. Królewska 27 00-060 Warszawa NIP 5213621697 Regon 145881488	KONTAKT Infolinia +4822333450 Czynna w dni robocze w godzinach 07:00-18:00	Jak korzystać Usługi Co nowego? Bezpieczeństwo Pomoc Login Dla Integratorów Kontakt Ministerstwo Cyfryzacji	mojeID Bezpieczne narzędzie potwierdzania tożsamości online.
--	---	---	---

Footer information includes: "Rządowe centrum legislacji", "Polityka cookies", "Służba cywilna", "Profil zaufany", "BIP", "Deklaracja o dostępności", "Prawa autorskie", and "gov.pl".

Small text at the bottom states: "Strony dostępne w domenie www.gov.pl mogą zawierać treści stronik małych. Użytkownik korzystający z urządzenia będącego adresem o-maili zgadza się na przetwarzanie jego danych (adres e-mail) oraz dobrowolnie podanych danych w wiadomości) w celu przesłania odpowiedzi na przesłane pytania. Szczegóły przetwarzania danych przez każdą z jednostek znajdują się w ich politykach przetwarzania danych osobowych."

Creative Commons Attribution 3.0 Poland license logo is also present.

Po wybraniu Profilu Zaufanego pojawi się poniższy ekran. Wpisujemy naszą nazwę użytkownika w Profilu Zaufanym oraz hasło. Zatwierdzamy przyciskiem **ZALOGUJ SIĘ**:

Na ekranie pojawi się okno z prośbą o potwierdzenie logowania kodem autoryzacyjnym. Kod autoryzacyjny otrzymamy SMS-em na numer telefonu podany przez nas przy zakładaniu Profilu Zaufanego. Po wprowadzeniu kodu klikamy przycisk **POTWIERDŹ**:

Po kliknięciu przycisku **POTWIERDŹ**, nastąpi przekierowanie na ekran UEOZ z naszymi danymi potwierdzonymi przez Węzeł Krajowy. Wybieramy przycisk **Zapisz**:

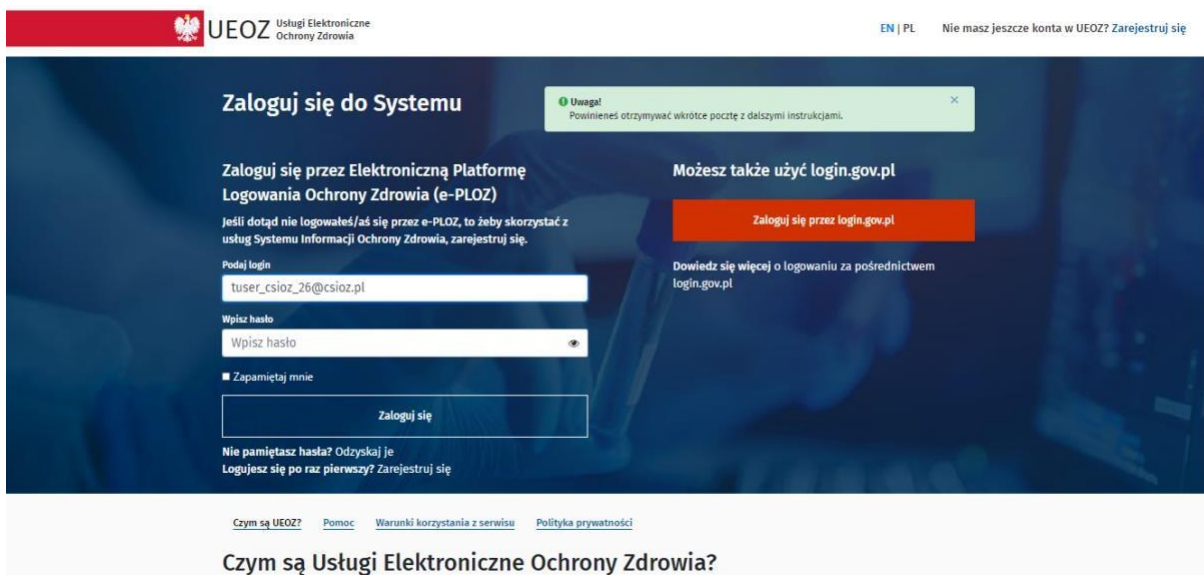
Po zapoznaniu się z danymi i kliknięciu na przycisk **Zapisz**, możemy pracować w systemie e-PLOZ.

OPCJE NA STRONIE LOGOWANIA DO e-PLOZ

Po kliknięciu opcji **Nie pamiętasz hasła? Odzyskaj je** pojawi się poniższy ekran:

W polu e-mail wpisz adres e-mail przypisany do twojego konta w systemie.

Po wpisaniu prawidłowego adresu e-mail, który został podany przy rejestracji konta zostaniesz przekierowany na stronę logowania i pojawi się poniższy komunikat: *Uwaga! Powinieneś otrzymywać wkrótce pocztę z dalszymi instrukcjami.*

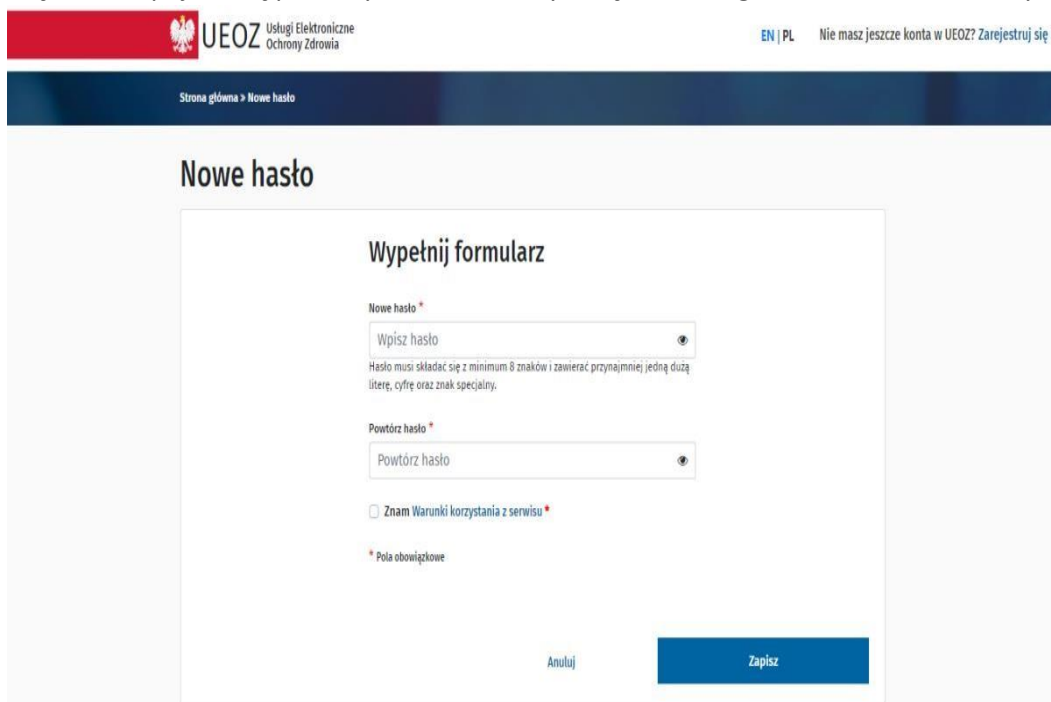


W razie nieotrzymania linku sprawdź czy wpisany adres e-mail był zgodny z adresem przy zakładaniu konta, jeśli tak, kolejno należy sprawdzić czy e-mail z linkiem aktywacyjnym trafił do skrzynki **SPAM**.

Link aktywacyjny zostanie wysłany z adresu logowanie@cez.gov.pl

Po otrzymaniu wiadomości kliknij w przesłany w wiadomości **link**.

Po kliknięciu linku pojawi się poniższy ekran, na którym będziesz mógł nadać nowe hasło w systemie e-



PLOZ.

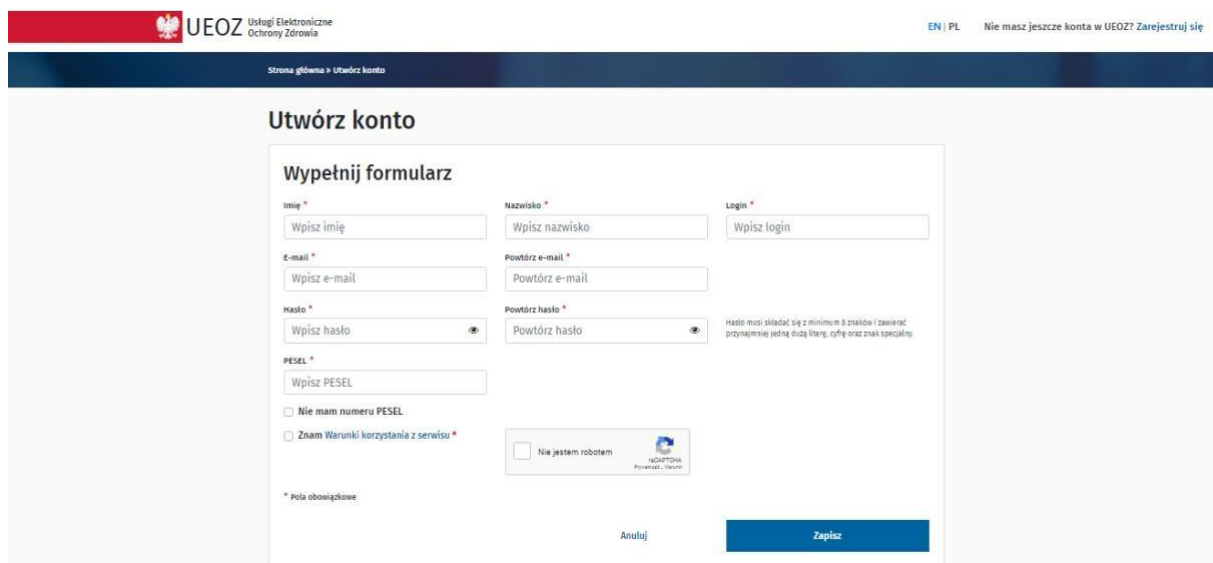
REJESTRACJA NOWEGO UŻYTKOWNIKA

W przypadku gdy jesteś nowym użytkownikiem e-PLOZ skorzystaj z funkcji: *Nie masz jeszcze konta w UEOZ?* **Zarejestruj się** Znajduje się ona na górnej belce w prawym rogu.

Konto możesz również utworzyć korzystając z funkcji na ekranie głównym: *Logujesz się po raz pierwszy?* **Zarejestruj się**



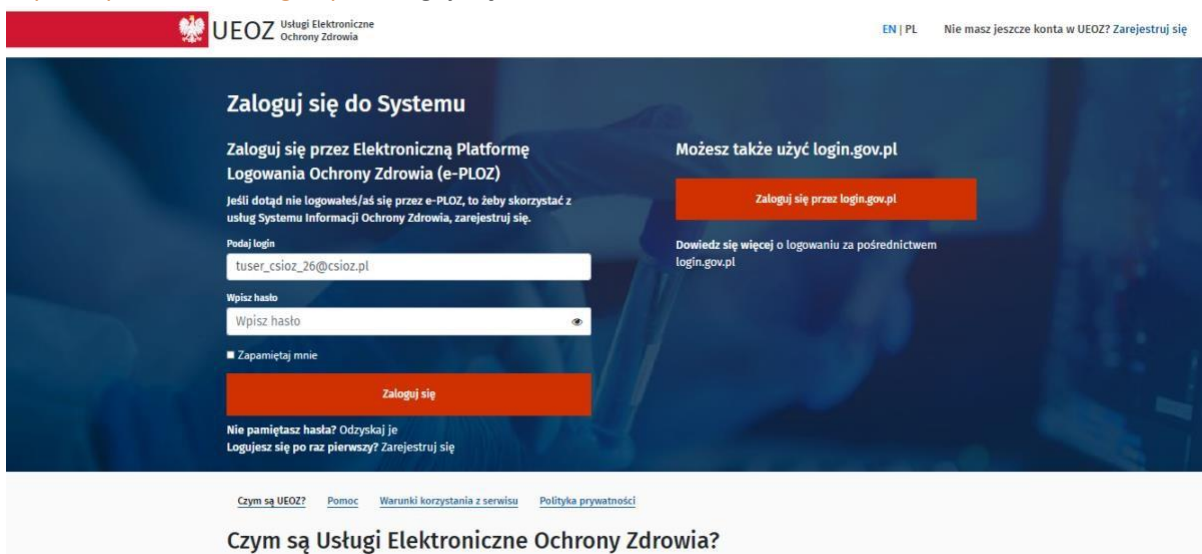
Po kliknięciu w przycisk funkcyjny **Zarejestruj się** pojawi się okno rejestracji:



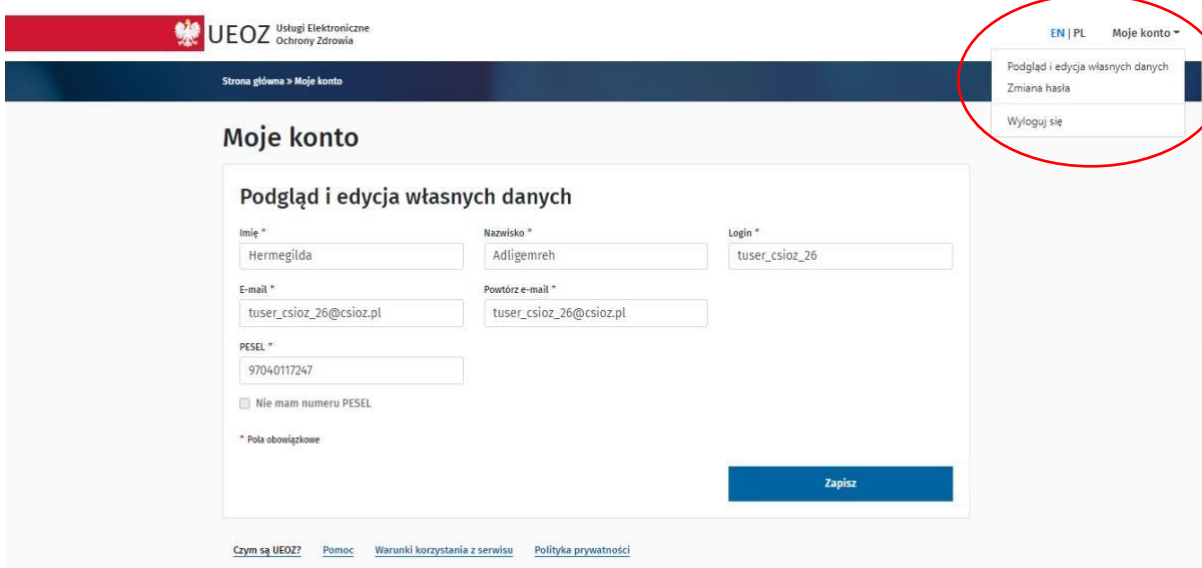
Wszystkie pola z * to pola obowiązkowe. Należy je wypełnić.

ZMIANA DANYCH UŻYTKOWNIKA LUB HASŁA

Jeżeli posiadasz już konto w e-PLOZ i chcesz zmienić swoje dane lub hasło otwórz w przeglądarce stronę <https://eploz.ezdrowie.gov.pl> i zaloguj się.



Po zalogowaniu możesz wejść na swój profil i zmienić dane. Aby zmienić dane wybierz opcję **Podgląd i edycja własnych danych** z menu **Moje konto** dostępnego na górnej belce po prawej stronie.



Drugą funkcją dostępną w menu **Moje konto** jest **Zmiana hasła**.

UEOZ Usługi Elektroniczne Ochrony Zdrowia

EN | PL Moje konto

Strona główna » Zmiana hasła

Zmień hasło

Wypełnij formularz

Hasło *

Nowe hasło *

Wpisz hasło

Nie używaj żadnego z trzech poprzednio używanych haseł. Hasło musi składać się z minimum 8 znaków i zawierać przynajmniej jedną dużą literę, cyfrę oraz znak specjalny.

Powtórz hasło *

Powtórz hasło

* Pola obowiązkowe

Anuluj Zapisz

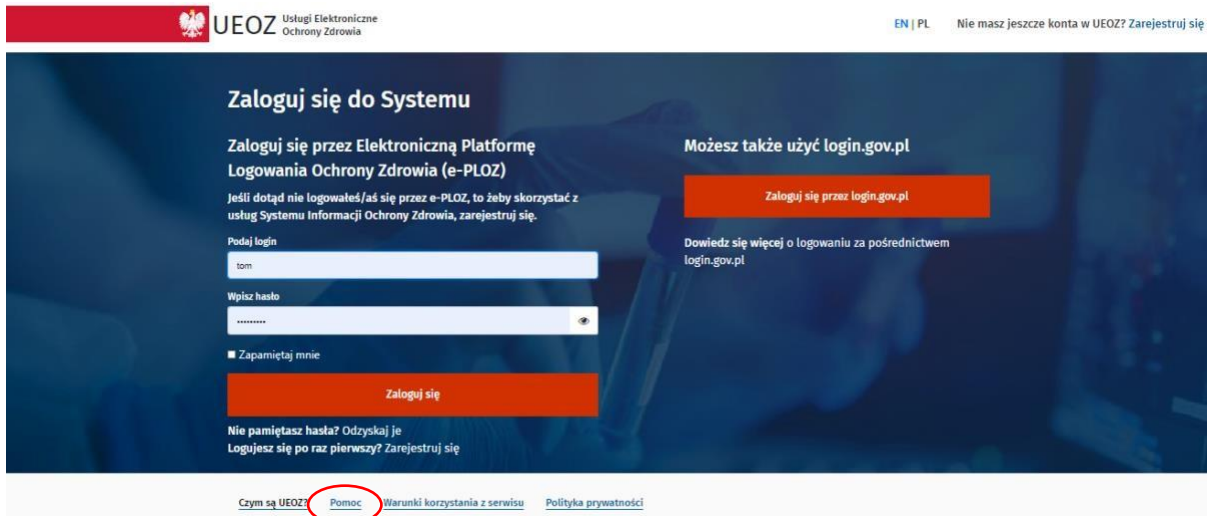
Nowe hasło musi:

1. różnić się od trzech poprzednio zastosowanych,
2. składać się z minimum 8 znaków,
3. spełniać niżej wymienione warunki łącznie i zawierać co najmniej:
 - małą literę;
 - dużą literę;
 - cyfrę;
 - znak specjalny.



POMOC

W przypadku pojawienia się problemów, możesz skorzystać z opcji **Pomoc**, która znajduje się na większości ekranów.



Po naciśnięciu przycisku **Pomoc** pojawi się poniższy ekran:

