



# Podręcznik użytkownika Rejestru Państwowego Ratownictwo Medyczne (RPRM)

Instrukcja dla Ministerstwa Zdrowia  
oraz Narodowego Funduszu Zdrowia.

## Spis treści

<b>1.</b>	<b>WPROWADZENIE .....</b>	<b>3</b>
1.1.	EKRAN STARTOWY .....	3
1.2.	O SYSTEMIE.....	3
1.3.	PUBLICZNY REJSTR WPISÓW .....	4
1.4.	ARCHIWALNY PUBLICZNY REJSTR WPISÓW .....	7
1.5.	POBIERANIE DANYCH PUBLICZNYCH ZE STRONY WWW .....	8
1.6.	POMOC .....	9
1.7.	PRZEGLĄDANIE NAJCZĘŚCIEJ ZADAWANYCH PYTAŃ I ODPOWIEDZI (FAQ) .....	10
1.8.	ZALOGOWANIE DO SYSTEMU .....	11
1.9.	WYLOGOWANIE Z SYSTEMU .....	13
<b>2.</b>	<b>REJSTR WPISÓW (KONTROLA) .....</b>	<b>14</b>
2.1.	ZDEFINIOWANY RAPORT .....	19
2.2.	RAPORT GUS.....	21



# 1. Wprowadzenie

## 1.1. Ekran startowy

Na stronę systemu **RPRM** wchodzimy po wybraniu w przeglądarce adresu: <https://rprm.ezdrowie.gov.pl/>

Wysoki kontrast Standardowy kontrast Zaloguj Załącz konto Odzyskiwanie hasła Rejestry medyczne Deklaracja dostępności

Państwowe Ratownictwo Medyczne Rejestr Państwowego Ratownictwa Medycznego Ministerstwo Zdrowia cez

Informacje o systemie Publiczny Rejestr Wpisów Archiwalny Publiczny Rejestr Wpisów Pomoc FAQ

### Rejestr publiczny - RPRM

Rodzaj jednostki:  Nazwa podmiotu:  Nazwa jednostki:

[Wyszukiwanie zaawansowane](#)

Od 1 do 20 z 133

1 2 3 4 5 6 7 >

Nazwa i adres podmiotu ↕	Nazwa i adres jednostki ↕	Rodzaj jednostki ↕
np ul. Aleksandra Świętochowskiego 12-312 Warszawa <a href="#">Pokaż więcej</a>	CU ul. Elżbiety Barszczewskiej nb m. n1 12-312 Warszawa	Centrum urazowe
Dział (pracownia) kinezyterapii Teatralna 10/12	nazwa jednostki Teatralna 10/12	Miejsce Stacjonowania Zespołu Ratownictwa Medycznego
Szpitalne Wojewódzkie w Gdyni Spółka z ograniczoną odpowiedzialnością ul. ul. Powstania Styczniowego 1 81-519 Gdynia <a href="#">Pokaż więcej</a>	Izba przyjęć szpitala ul. ul. Powstania Styczniowego 1 81-519 Gdynia	Szpitalny oddział ratunkowy
SIMPLE Iwona Kosidka ul. Suwalska 33 m. 8 54-104 Wrocław <a href="#">Pokaż więcej</a>	nazwa jednostki ul. Kazimierza Jagiellończyka 29/LU 50-239 Wrocław	Szpitalny oddział ratunkowy

Od 1 do 20 z 133

1 2 3 4 5 6 7 >

RPRM v.2.0.0

Na ekranie prezentowana jest strona startowa systemu RPRM umożliwiająca dostęp do Publicznego Rejestru Wpisów.

## 1.2. O systemie



System umożliwia prowadzenie przez wojewodów wymaganych ustawowo ewidencji na potrzeby systemu **Państwowe Ratownictwo Medyczne** w postaci elektronicznej w systemie ogólnopolskim w zakresie ewidencji następujących rodzajów jednostek: Szpitalne Oddziały Ratunkowe (SOR), Centra Urazowe (CU),



Centra Urazowe dla Dzieci (CUD) i Jednostki organizacyjne Szpitali wyspecjalizowane w zakresie udzielania świadczeń zdrowotnych niezbędnych dla Ratownictwa Medycznego (JSRM) w postaci elektronicznej oraz ewidencji jednostek systemu Państwowe Ratownictwo Medyczne.

Podstawowe dane o systemie RPRM (Rejestr Państwowego Ratownictwa Medycznego) można uzyskać wchodząc w zakładkę **Informacje o systemie** na pasku menu systemu, po lewej stronie.

Na tej zakładce użytkownik znajdzie ogólne informacje na temat przeznaczenia systemu, metody rejestracji, aktów prawnych oraz podstawowe dane kontaktowe do helpdesku.

Wysoki kontrast    Standardowy kontrast    ZałogaJ    Załóż konto    Odzyskiwanie hasła    Rejestracje medyczne    Deklaracja dostępności

  Rejestr Państwowego Ratownictwa Medycznego

**Informacje o systemie**    Publiczny Rejestr Wpisów    Archiwalny Publiczny Rejestr Wpisów    Pomoc    FAQ

## O rejestrze - Rejestr Państwowego Ratownictwa Medycznego

System umożliwił prowadzenie przez wojewodów wymaganej prawem ewidencji na potrzeby systemu Państwowe Ratownictwo Medyczne w zakresie ewidencji szpitalnych oddziałów ratunkowych, centrów urazowych, centrów urazowych dla dzieci i jednostek organizacyjnych szpitali wyspecjalizowanych w zakresie udzielania świadczeń zdrowotnych niezbędnych dla ratownictwa medycznego. Ewidencja jest prowadzona w postaci elektronicznej.

Akt prawny regulujący prowadzenie systemu teleinformatycznego RPRM: Ustawa z dnia 8 września 2008 r. o Państwowym Ratownictwie Medycznym (Dz.U. 2008 nr 181 poz. 1416) dostępna pod adresem: <http://isap.sejm.gov.pl/isap.nsf/DocDetall.xsp?id=WDPA0001211410>

### Logowanie do systemu

Logowanie jest realizowane za pomocą Elektronicznej Platformy Logowania Ochrony Zdrowia (e-PLOZ).  
Link do rejestracji nowego konta na platformie jest dostępny pod adresem <https://eplodz.mz.gov.pl>

### Nadawanie uprawnień w systemie

Możliwe role w systemie, o jakie może wnioskować użytkownik:

- Wojewoda - Urząd Wojewódzki
- Kontrola - MZ/NFZ
- Administrator systemu - administrator systemu teleinformatycznego ewidencji - Centrum e-Zdrowia

Wniosek o nadanie uprawnień jak i informacje o formie przesłania wniosku znajdują się w zakładce Pomoc.

### Pomoc - instrukcje obsługi oraz specyfikacja techniczna

Znajduje się w zakładce Pomoc.

### Dane kontaktowe administratora biznesowego systemu teleinformatycznego RPRM

Uwagi dotyczące zawartości merytorycznej rejestru, w szczególności dotyczące danych jednostek, prosimy kierować do Departamentu Bezpieczeństwa Ministerstwa Zdrowia na adres e-mailowy: [dep-ob@imz.gov.pl](mailto:dep-ob@imz.gov.pl)

### Dane kontaktowe administratora technicznego systemu teleinformatycznego RPRM

Pomoc świadczymy przez 24 godziny 7 dni w tygodniu (również w święta).

Telefon kontaktowy: 18 238 wew. 6, następnie 2, a następnie 33

Telefon kontaktowy dla osób dzwoniących zza granicy: +48 515 239 239

E-mail: [rprmi@cez.gov.pl](mailto:rprmi@cez.gov.pl)

RPRM v.2.0.0

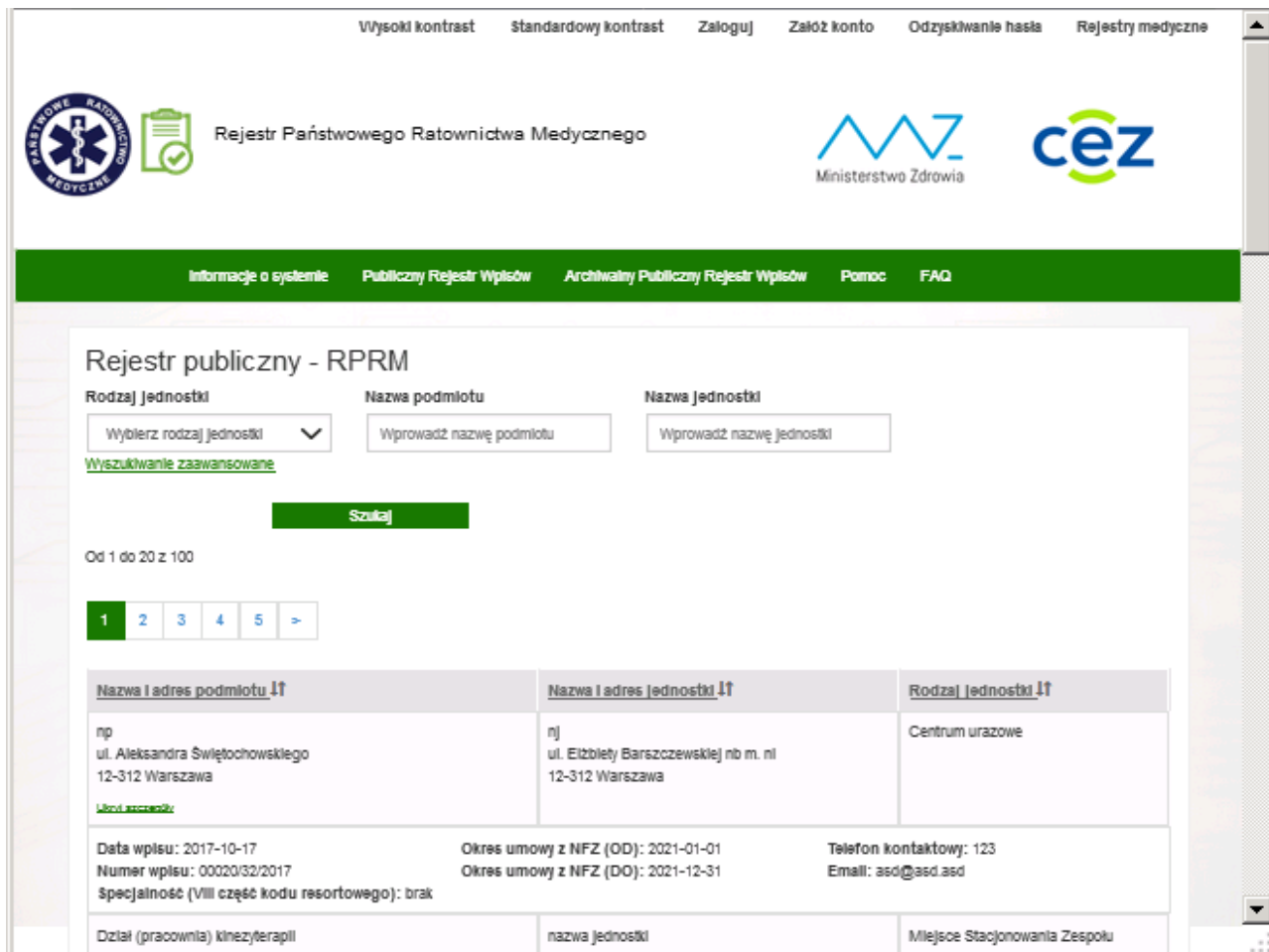
### 1.3. Publiczny rejestr wpisów

System **RPRM** udostępnia użytkownikom niezalogowanym rejestr jednostek zwany **Publicznym Rejestrem Wpisów**. Rejestr ten jest domyślnie udostępniany na ekranie startowym systemu RPRM, Można również wejść do rejestru publicznego klikając na górnym pasku menu systemu w zakładkę **Publiczny Rejestr Wpisów**.

Ekran startowy **Publicznego rejestru wpisów** prezentuje listę fiszek wpisów do tego rejestru zawierających zawartość wybranych pól wpisu, mianowicie:

**Nazwa i adres podmiotu, Nazwa i adres jednostki** oraz **Rodzaj jednostki**.

Informacje na liście publicznych danych jednostek mogą być rozszerzone o dodatkowe informacje na temat jednostki – w tym celu należy kliknąć przycisk **„Pokaż więcej”**. Wówczas widok danych jednostki poszerza się o dodatkowe informacje o jednostce i wpisie do rejestru, zwinięcie dodatkowych informacji następuje w wyniku kliknięcia w przycisk **„Ukryj szczegóły”**:



Rejestr publiczny wpisów udostępnia możliwość 2 typów filtrowania listy wpisów: proste oraz zaawansowane. Po określeniu kryteriów filtrowania, użytkownik klika w przycisk „Szukaj”.

Po kliknięciu otwiera się kolejne okno z listą wpisów rejestru. Lista wpisów zawiera skrócone dane jednostek – prezentowane na poniższym zrzucie ekranu.

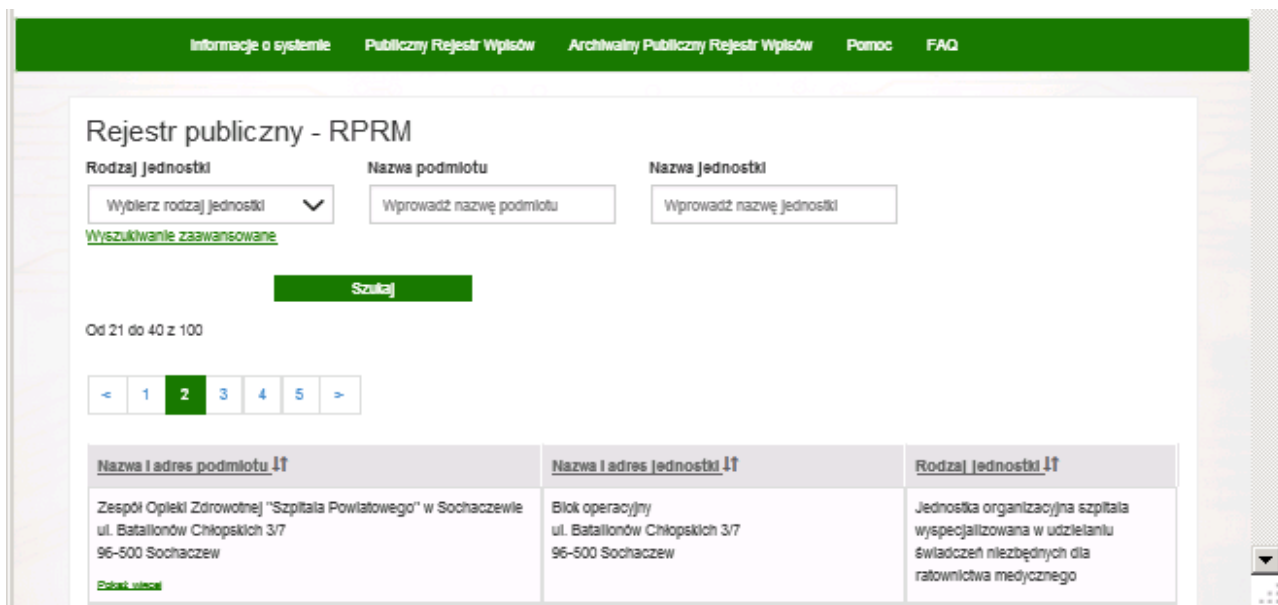
The screenshot shows the 'Rejestr publiczny - RPRM' interface. At the top, there are navigation links: 'Wysoki kontrast', 'Standardowy kontrast', 'Zaloguj', 'Założ konto', 'Odzyskiwanie hasła', and 'Rejestry medyczne'. Logos for 'Polskie Państwowe Ratownictwo Medyczne', 'Ministerstwo Zdrowia', and 'cez' are visible. A green navigation bar contains 'Informacje o systemie', 'Publiczny Rejestr Wpisów', 'Archiwalny Publiczny Rejestr Wpisów', 'Pomoc', and 'FAQ'.

The main content area is titled 'Rejestr publiczny - RPRM' and features three search filters: 'Rodzaj jednostki' (with a dropdown menu), 'Nazwa podmiotu' (with a text input), and 'Nazwa jednostki' (with a text input). Below these is a 'Szukaj' button and a 'Wyszukiwanie zaawansowane' link. A pagination bar shows 'Od 21 do 40 z 100' and a set of page numbers (1, 2, 3, 4, 5).

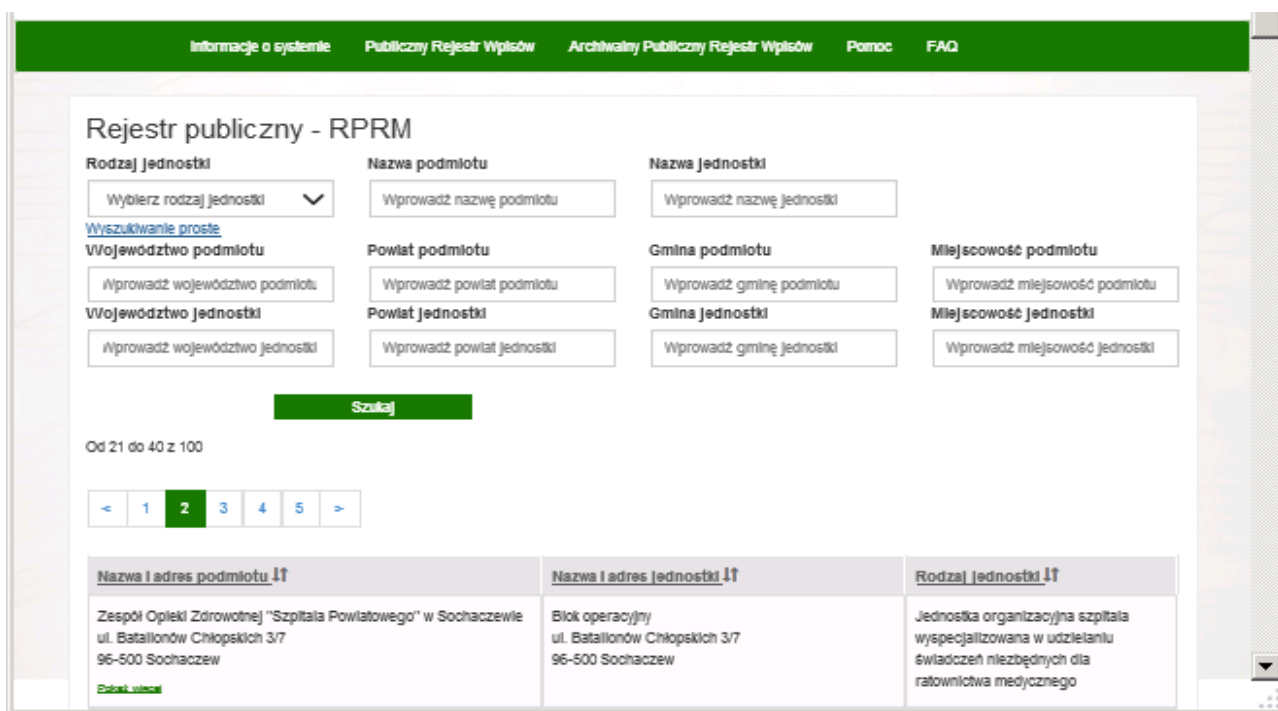
Nazwa i adres podmiotu <u>↑</u>	Nazwa i adres jednostki <u>↑</u>	Rodzaj jednostki <u>↑</u>
Zespół Opieki Zdrowotnej "Szpitala Powiatowego" w Sochaczewie ul. Batalionów Chłopskich 3/7 96-500 Sochaczew <a href="#">Pokaż więcej</a>	Blok operacyjny ul. Batalionów Chłopskich 3/7 96-500 Sochaczew	Jednostka organizacyjna szpitala wyspecjalizowana w udzielaniu świadczeń niezbędnych dla ratownictwa medycznego
SIMPLE Iwona Kosłocka ul. Suwalska 33 m. 8 54-104 Wrocław <a href="#">Pokaż więcej</a>	Szpitalny oddział ratunkowy dla dzieci ul. Kazimierza Jagiełłończyka 29/LU 50-239 Wrocław	Szpitalny oddział ratunkowy
Zespół Opieki Zdrowotnej w Ostrowcu Świętokrzyskim ul. Karola Szymanowskiego 11 27-400 Ostrowiec Świętokrzyski <a href="#">Pokaż więcej</a>	Centrum urazowe ul. Karola Szymanowskiego 11 27-600 Ostrowiec Świętokrzyski	Centrum urazowe
Powiatowy Zakład Opieki Zdrowotnej ul. Radomska 70 27-200 Starachowice <a href="#">Pokaż więcej</a>	Szpitalny oddział ratunkowy ul. Radomska 70 27-200 Starachowice	Szpitalny oddział ratunkowy

Rejestr publiczny wpisów udostępnia możliwość 2 typów filtrowania/wyszukiwania pozycji listy wpisów: **proste** oraz **zaawansowane**. Po określeniu kryteriów filtrowania, użytkownik klika w przycisk „Szukaj”.

Proste filtrowanie/wyszukiwanie jest realizowane wg trzech kryteriów: **Rodzaj jednostki**, **Nazwa podmiotu** i **Nazwa jednostki**.



Zaawansowane filtrowanie/wyszukiwanie jest rozszerzone o następujące dodatkowe kryteria: **Województwo podmiotu, Powiat podmiotu, Gmina podmiotu, Miejscowość podmiotu** oraz **Województwo jednostki, Powiat jednostki, Gmina jednostki i Miejscowość jednostki**.



## 1.4. Archiwalny Publiczny Rejestr Wpisów

Do tego rejestru można wejść klikając na górnym pasku menu systemu w zakładkę **Archiwalny Publiczny Rejestr Wpisów**.

Wysoki kontrast   Standardowy kontrast   Zaloguj   Zaloguj konto   Odzyskiwanie hasła   Rejestry medyczne   Deklaracja dostępności

Logo Państwowego Ratownictwa Medycznego, Logo Ministerstwa Zdrowia, Logo CEZ

Informacje o systemie   Publiczny Rejestr Wpisów   **Archiwalny Publiczny Rejestr Wpisów**   Pomoc   FAQ

### Archiwalny rejestr publiczny - RPRM

Rodzaj jednostki:    Nazwa podmiotu:    Nazwa jednostki:

[Wyszukiwanie zaawansowane](#)

Od 1 do 1 z 1

1

Nazwa i adres podmiotu IT	Nazwa i adres jednostki IT	Rodzaj jednostki IT
Szpitalny Oddział rehabilitacyjny ul. Willowa 4 55-140 Zmiągród <a href="#">Pobierz dane</a>	nazwa jednostki ul. Willowa 4 55-140 Zmiągród	Test dodania 1

Od 1 do 1 z 1

1

RPRM v2.0.0

Archiwalny Publiczny Rejestr Wpisów udostępnia taką samą funkcjonalność aplikacyjną i zakres danych jak Publiczny Rejestr Wpisów, różni się tylko tym, że zawiera nieaktywne wpisy jednostek.

## 1.5. Pobieranie danych publicznych ze strony www

System zapewnia możliwość pobierania danych publicznych wszystkich Wpisów w RPRM z podziałem na:

- Ewidencja Jednostek Systemu Państwowe Ratownictwo Medyczne z art. 23 ustawy o PRM (SOR/MS ZRM/ ZRM),
- Ewidencja centrów urazowych, centrów urazowych dla dzieci oraz jednostek organizacyjnych szpitali wyspecjalizowanych w zakresie udzielania świadczeń dla ratownictwa medycznego (CU/CUD/JSRM) z art. 23a ustawy o PRM.

Przedmiotowa funkcjonalność dostępna jest pod adresem:

<http://www.rejestrymedyczne.csioz.gov.pl/dane.html>

Dane publiczne będą aktualizowane raz dziennie w godzinach nocnych. Istnieje możliwość ich pobrania w dwóch formatach:

- CSV: <https://rprm.ezdrowie.gov.pl/Registry/GetPublicFile?type=Csv&range=Art23A>
- XML <https://rprm.ezdrowie.gov.pl/Registry/GetPublicFile?type=Xml&range=Art23A>



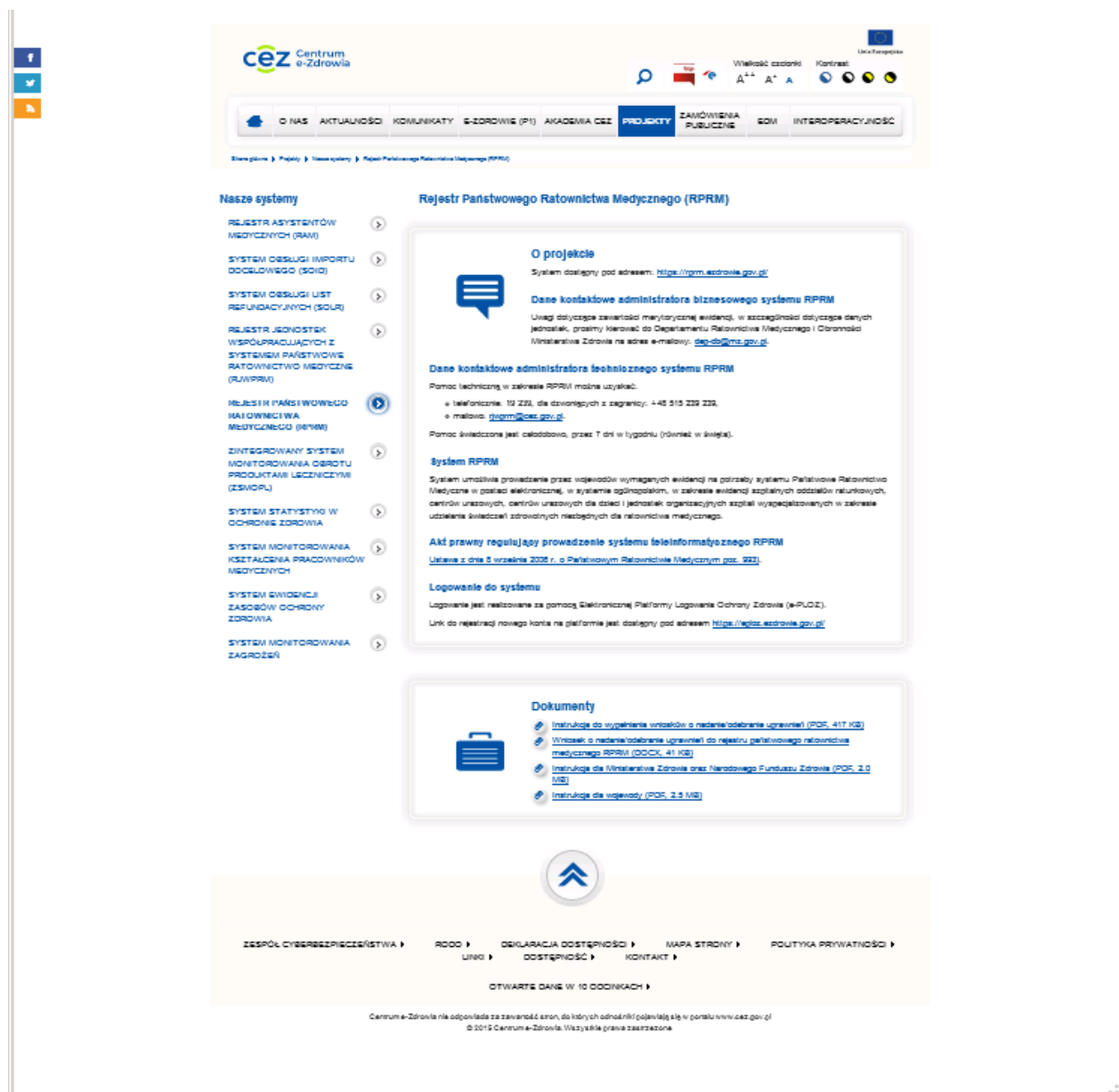
## 1.6. Pomoc

Wywołanie pomocy w systemie RPRM następuje poprzez kliknięcie w pozycję „Pomoc” w górnym pasku menu systemu:

The screenshot shows the 'Rejestr publiczny - RPRM' page. At the top, there is a navigation bar with the following items: Wysoki kontrast, Standardowy kontrast, Zaloguj, Załóż konto, Odzyskiwanie hasła, Rejestry medyczne, and Deklaracja dostępności. Below this is a header with logos for 'PASTELNOWNE RATOWNICTWO MEDYCZNE', 'Rejestr Państwowego Ratownictwa Medycznego', 'Ministerstwo Zdrowia', and 'cez'. A green navigation bar contains 'Informacje o systemie', 'Publiczny Rejestr Wpisów', 'Archiwalny Publiczny Rejestr Wpisów', 'Pomoc', and 'FAQ'. The main content area is titled 'Rejestr publiczny - RPRM' and contains a search form with three input fields: 'Rodzaj jednostki' (Wybierz rodzaj jednostki), 'Nazwa podmiotu' (Wprowadź nazwę podmiotu), and 'Nazwa jednostki' (Wprowadź nazwę jednostki). Below the form is a 'Szukaj' button and a link to 'Wyszukiwanie zaawansowane'. The search results are displayed as a table with 6 pages of results, with the first page selected. The table has three columns: 'Nazwa i adres podmiotu', 'Nazwa i adres jednostki', and 'Rodzaj jednostki'.

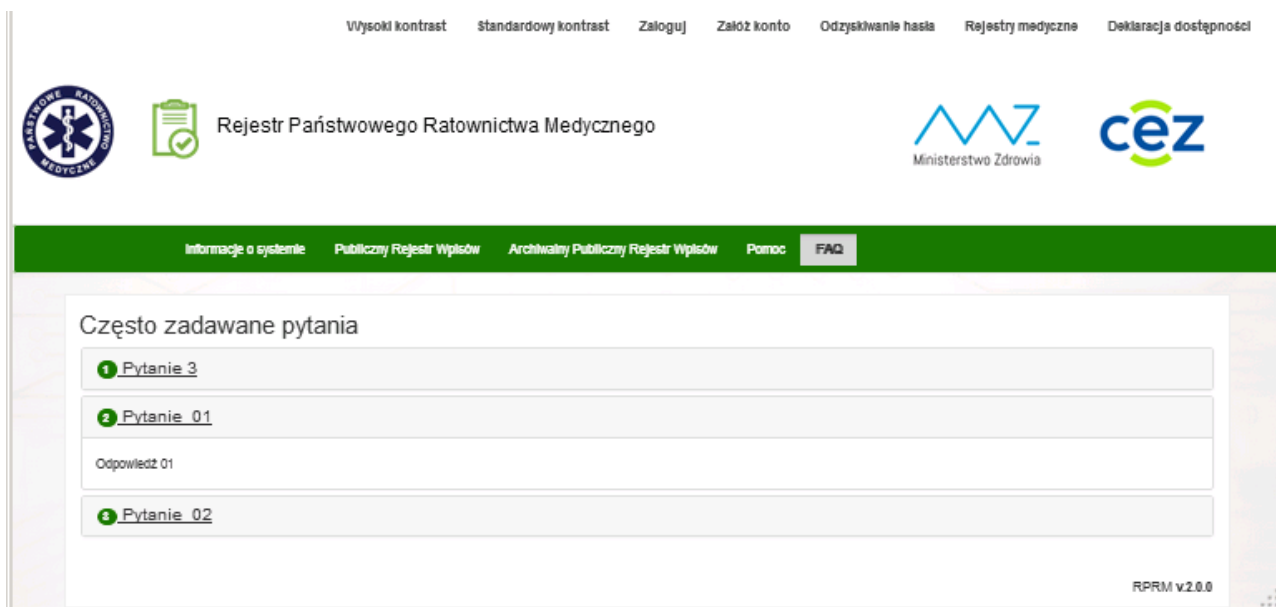
Nazwa i adres podmiotu	Nazwa i adres jednostki	Rodzaj jednostki
np ul. Aleksandra Świętochowskiego 12-312 Warszawa <a href="#">Pokaż więcej</a>	CU ul. Elżbiety Barszczewskiej nb m. nl 12-312 Warszawa	Centrum urazowe
Dział (pracownia) kinezyterapii Teatralna 10/12 50-550 <a href="#">Pokaż więcej</a>	nazwa jednostki Teatralna 10/12 50-550 Wrocław-Stare Miasto	Miejsce Stacjonowania Zespołu Ratownictwa Medycznego
Inne pracownie diagnostyczne lub zabiegowe ul. Królewska 11 20-109 Lublin <a href="#">Pokaż więcej</a>	nazwa jednostki ul. prof. Juliana Lambora 1 20-109 Nowy Sącz	Centrum urazowe
Wrocławskie Centrum SPA Spółka z o.o. ul. Teatralna 10 m. 12 50-550 Wrocław <a href="#">Pokaż więcej</a>	Dział (pracownia) fizjoterapii ul. Teatralna 10/12 50-550 Wrocław	Szpitalny oddział ratunkowy
Szpital Rehabilitacyjny i Opieki Długoterminowej ul. Willowa 4 55-140 Żmigród <a href="#">Pokaż więcej</a>	Apteka szpitalna/zakładowa/dział farmacji (kod wycofany) ul. Willowa 4 55-140 Żmigród	Szpitalny oddział ratunkowy
Samodzielny Publiczny Zakład Opieki Zdrowotnej w Brzeziej Łące z filią w Borowej ul. Krótka 3	Poradnia (gabinet) lekarza podstawowej opieki zdrowotnej ul. Parkowa 2	Szpitalny oddział ratunkowy

W wyniku tej akcji następuje przekierowanie na stronę pomocy systemu RPRM:



## 1.7. Przeglądanie najczęściej zadawanych pytań i odpowiedzi (FAQ)

Funkcjonalności FAQ dostępna jest dla każdego użytkownika. Zbiór najczęściej zadawanych pytań wraz z odpowiedziami na nie możemy uzyskać klikając w zakładkę FAQ na górnym pasku menu systemu:



W wyniku tej akcji zostanie zaprezentowany ekran udostępniający aktualny zestaw najczęściej zadawanych pytań oraz opracowane odpowiedzi na te pytania. Kliknięcie na wybrane pytanie spowoduje wyświetlenie odpowiedzi.

Baza pytań i odpowiedzi będzie sukcesywnie uzupełniana w ramach napływających od użytkowników pytań.

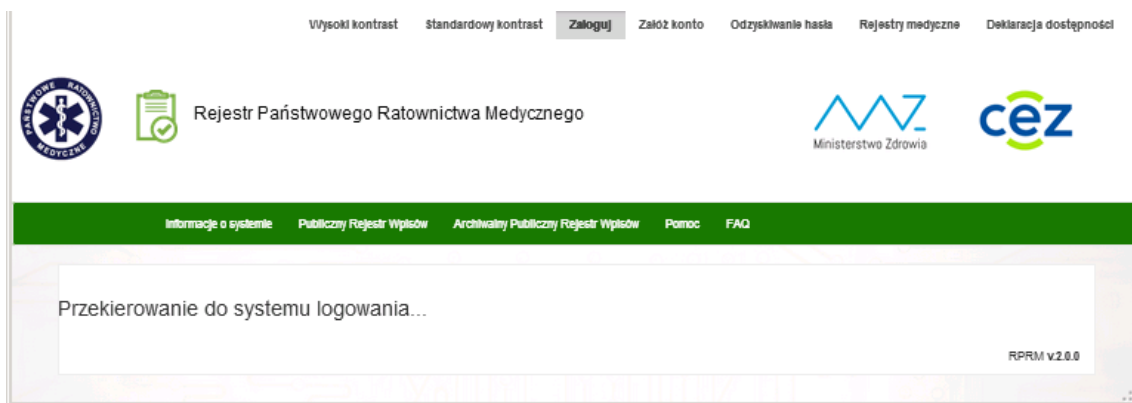
## 1.8. Zalogowanie do systemu

Użytkownik, który będzie korzystał z funkcjonalności roli Wojewoda, musi wcześniej spełnić poniższe warunki:

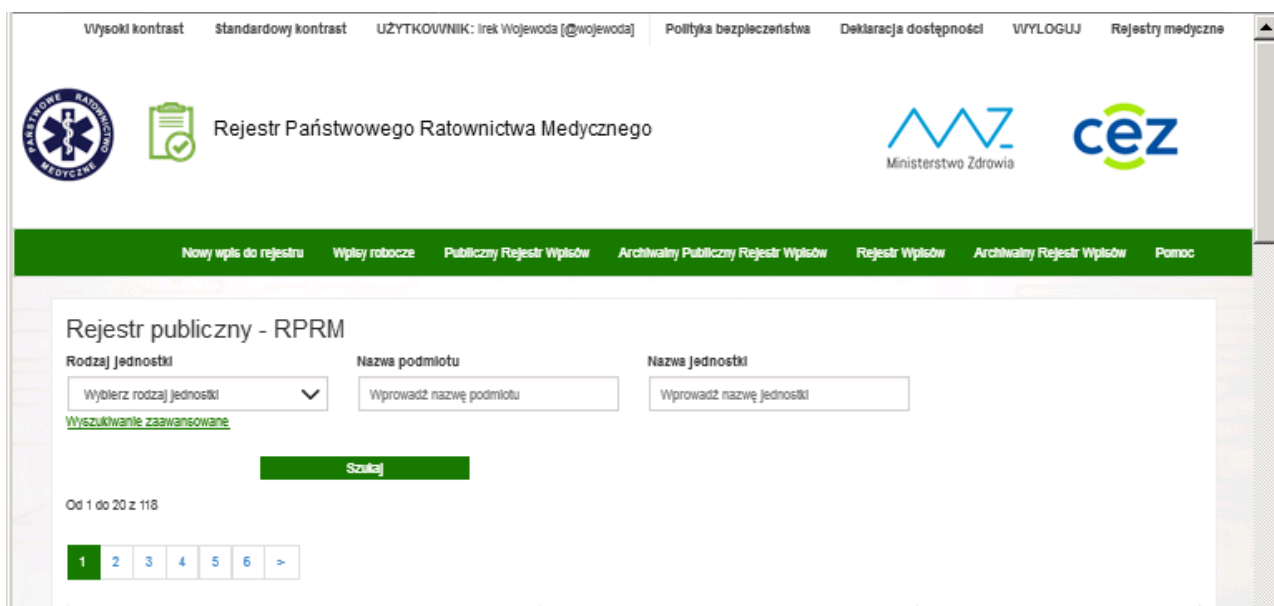
- musi posiadać konto założone wcześniej na platformie e-PLOZ,
- Administrator techniczny RPRM musi w systemie założyć konto dla tego użytkownika, na podstawie wniosku, przekazanego do Cez przez właściwego terytorialnie Wojewodę poprzez platformę e-PLOZ, o przypisanie dla tego konta w systemie RPRM roli WOJEWODA (wskazanie użytkownika poprzez podanie loginu jego konta na e-PLOZ),
- operacja logowania do konta w systemie RPRM jest przeprowadzana w oparciu o uwierzytelnienie się użytkownika na platformie e-PLOZ po przekierowaniu z systemu RPRM.

Pierwszą operacją użytkownika systemu RPRM po wejściu na stronę systemu jest uwierzytelnienie się w systemie poprzez wykonanie operacji „Zaloguj”, która przekieruje użytkownika na stronę **elektronicznej Platformy Logowania Ochrony Zdrowia (e-PLOZ)**.

Aby zalogować się do systemu należy nacisnąć przycisk **Zaloguj**, znajdujący się na górnym pasku menu aplikacji:

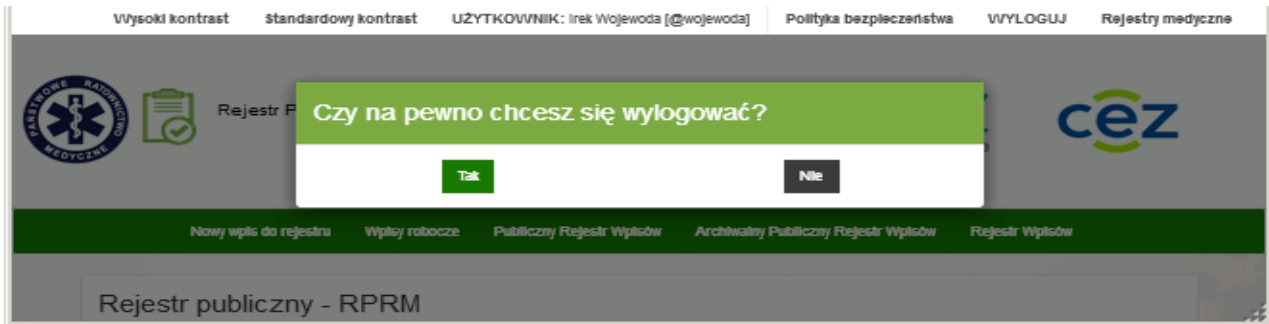


Po skutecznym uwierzytelnieniu się na tej platformie użytkownik posiadający uprawnienia do roli **Kontrola**, tzn.: uprawniony pracownik **MZ** lub **NFZ**, ujrzy na ekranie dedykowany dla tej roli pasek menu systemu RPRM zawierający zmienioną i rozszerzoną listę dostępnych operacji:



## 1.9. Wylogowanie z systemu

Aby wylogować się z systemu należy nacisnąć przycisk **Wyloguj** umieszczony w prawym, górnym rogu ekranu. Po naciśnięciu system poprosi o potwierdzenie swojej decyzji:



## 2. Rejestr wpisów (Kontrola)

Aby wyświetlić listę wpisów w systemie użytkownik z uprawnieniami do roli Kontrola klika w zakładkę **Rejestr Wpisów** na górnym pasku zakładek systemu:

Wysoki kontrast   Standardowy kontrast   UŻYTKOWNIK: Irek Kontrola [@kontrol]   Polityka bezpieczeństwa   Deklaracja dostępności   WYLOGUJ   Rejestry medyczne

Rejestr Państwowego Ratownictwa Medycznego

Ministerstwo Zdrowia   cez

Publiczny Rejestr Wpisów   Archiwalny Publiczny Rejestr Wpisów   **Rejestr Wpisów**   Archiwalny Rejestr Wpisów   Raport GUS   Pomoc   FAQ

Archiwalny rejestr publiczny - RPRM

Rodzaj jednostki   Nazwa podmiotu   Nazwa jednostki

Wydziel rodzaj jednostki   Wprowadź nazwę podmiotu   Wprowadź nazwę jednostki

[Wyszukiwanie zaawansowane](#)

**Szukaj**

Od 1 do 1 z 1

**1**

Nazwa i adres podmiotu ↕	Nazwa i adres jednostki ↕	Rodzaj jednostki ↕
Szpitalny Oddział rehabilitacyjny ul. Willowa 4 55-140 Zmigrod <a href="#">Pokaż więcej</a>	nazwa jednostki ul. Willowa 4 55-140 Zmigrod	Test dodania 1

**Eksport do xml**   **Eksport do csv**

Od 1 do 1 z 1

**1**

Sesja wygaśnie za: 59:41  
RPRM v.2.0.0

Po zmianie strony na ekranie widoczny jest formularz przeznaczony do filtrowania zawartości **ewidencji** oraz lista wpisów systemu Rejestr Państwowego Ratownictwa Medycznego (**RPRM**) – wynik aktualnego filtrowania:

Wysoki kontrast   Standardowy kontrast   UŻYTKOWNIK: irek Wojewoda [@wojewoda]   Polityka bezpieczeństwa   WYLOGUJ   Rejestry medyczne

Rejestr Państwowego Ratownictwa Medycznego

Ministerstwo Zdrowia   cez

Nowy wpis do rejestru   Wpisy robocze   Publiczny Rejestr Wpisów   Archiwalny Publiczny Rejestr Wpisów   Rejestr Wpisów   Archiwalny Rejestr Wpisów

### Rejestr Wpisów

Numer umowy: Wprowadź numer umowy

Okres umowy z NFZ (DO): Wprowadź datę do

Numer wpisu: Wprowadź numer rejestru

Rodzaj umowy: Wybierz

Województwo podmiotu: Wprowadź województwo podmiotu

Województwo jednostki: Wprowadź województwo jednostki

Nazwa podmiotu: Wprowadź nazwę podmiotu  
REGON: Wprowadź REGON  
Data wpisu (OD): Wprowadź datę wpisu OD  
Status: Wybierz

Powiat podmiotu: Wprowadź powiat podmiotu

Powiat jednostki: Wprowadź powiat jednostki

Nazwa jednostki: Wprowadź nazwę jednostki  
Specjalność (VIII część kodu resorwowego): Wybierz specjalność  
Data wpisu (DO): Wprowadź datę wpisu DO

Czy ZRM?

Gmina podmiotu: Wprowadź gminę podmiotu

Gmina jednostki: Wprowadź gminę jednostki

Okres umowy z NFZ (OD): Wprowadź datę od

Rodzaj jednostki: Wybierz rodzaj jednostki

Aktywne

Miejscowość podmiotu: Wprowadź miejscowość podmiotu

Miejscowość jednostki: Wprowadź miejscowość jednostki

**Szukaj**

Numer wpisu IT	Data sesja IT	Status IT	Miejscowość podmiotu IT	Nazwa podmiotu IT	Miejscowość podmiotu IT	Nazwa jednostki IT	Miejscowość jednostki IT	Status sesja IT	
0001/00/2017	2017-11-30	Nieaktualna	Centrum uszowe	Ponadnie chirurgi ogólnej	Kulno	szczecin	Kulno	Wznowienie	Operacje -
0002/00/2017	2017-11-30	Nieaktualna	Centrum uszowe	Ponadnie stomatologiczne	Wroclaw	fdg/dg/dg	Wroclaw	Zmiana (anulowana)	Operacje -
0003/00/2017	2017-12-11	Nieaktualna	Szpitalny oddział reumatyczny	Oddział Chorób Wewnętrznych	Słazów	Nazwa_AVL_Tesl_MVE	Bydgoszcz	Nowa	Operacje -
0004/00/2017	2017-12-11	Nieaktualna	Centrum uszowe	INSTYTUT IMMUNOMEDICA	Warszawa	Ministerstwo_MZ_edyca	Starachowice	Nowa	Operacje -
0001/00/2018	2018-01-11	Nieaktualna	Jednostka organizacyjna szpitala wojewódzkiego w udziału (władca) niezabnych dla ratownictwa medycznego	Spółka Akcyjna Zespół Uszowek i Uszówkach z s. w Polanicy Zdrój	Polanica-Zdrój	nowa	Polanica-Zdrój	Zmiana (anulowana)	Operacje -
0002/00/2018	2018-01-28	Nieaktualna	Wojewódzkie Szpitalne Centrum Diagnostyki i Leczenia w Lubaniu	NEOZ Wojewódzkie Centrum Diagnostyki i Leczenia w Lubaniu	Lubania	tesl_fm_budynku	Lubania	Nowa	Operacje -
0001/00/2019	2019-05-14	Nieaktualna	Centrum uszowe	Gabinet zabiegowy	Sorowia	--Nazwa jednostki--	Sorowia	Nowa	Operacje -
0002/00/2019	2019-07-04	Nieaktualna	Centrum uszowe	Centrum Stomatologii "AS-OSINT" Niepubliczny Zakład Opieki Zdrowotnej		12	Wroclaw-Krzyki	Nowa	Operacje -
0001/00/2021	2021-10-01	Nieaktualna	Centrum uszowe	Poliklinika Lekarsko-Stomatologiczna "Medicus" s.c. J. Gielkowskiego, A. Drewniak, M. Jarosz	Warszawa	Centrum uszowe	Warszawa	Nowa	Operacje -

**Zdeklarowany raport   Eksport do xml   Eksport do csv**

Sesja wygasnie za: 42:51  
RPRM v.2.1.0

Na ekranie prezentowana jest strona startowa **Rejestru wpisów** systemu RPRM umożliwiającą dostęp do pełnej funkcjonalności Rejestru zawierającą: formularz przeznaczony do filtrowania zawartości **rejestru** oraz listę wpisów rejestru – wynik aktualnego filtrowania.

Lista wpisów rejestru może zostać posortowana alfabetycznie wg każdej z kolumn.

Po otwarciu ekranu widzimy formularz przeznaczony do filtrowania wyników, który zawiera następujący zestaw kryteriów wg których można filtrować wpisy Rejestru:

- **Numer umowy** – numer umowy z NFZ – zgodne z RPWDL,
- **Nazwa podmiotu** – zgodne z RPWDL,
- **Nazwa jednostki** – zgodne z RPWDL,
- **Okres umowy z NFZ (OD)** – ,

- **Okres umowy z NFZ (DO)** – ,
- **REGON** – numer identyfikacji statystycznej,
- **Specjalność (VIII część kodu resortowego)** – ,
- **Numer wpisu** – unikalny numer wpisu do rejestru przypisany do zaewidencjonowanej jednostki,
- **Data wpisu (OD)** – okres ważności wpisu w rejestrze,
- **Data wpisu (DO)** – okres ważności wpisu w rejestrze,
- **Rodzaj jednostki** – rodzaj jednostki jakiej dotyczy wpis do rejestru,
- **Rodzaj umowy** – nowy wpis do rejestru, zmiana we wpisie do rejestru bądź wznowienie wpisu,
- **Status** – do wyboru Aktualna / Nieaktualna,
- **Czy ZRM?** – zaznaczamy czy szukamy zespołu ratownictwa medycznego,
- **Aktywne** – po zaznaczeniu pokazywane są tylko aktywne wpisy,
- **Województwo podmiotu,**
- **Powiat podmiotu,**
- **Gmina podmiotu,**
- **Miejscowość podmiotu,**
- **Województwo jednostki,**
- **Powiat jednostki,**
- **Gmina jednostki,**
- **Miejscowość jednostki.**

Pod polami do określania kryteriów znajduje się przycisk: „Szukaj”, który uruchamia operację wyszukiwania, jednocześnie na ekranie pojawia się przycisk „Wyczyść filtry”.

Listę można sortować klikając na wybrany nagłówek kolumny listy:


Numer wpisu ↕	Data wpisu ↕	Status ↕	Rodzaj jednostki ↕	Nazwa podmiotu ↕	Miejscowość podmiotu ↕	Nazwa jednostki ↕	Miejscowość jednostki ↕	Rodzaj umowy ↕	
00001/22/2017	2017-07-19	Aktualna	Szpitalny oddział ratunkowy	Szpital	Chojnice	Szpitalny oddział ratunkowy	Chojnice	Nowa	Operacje -
00002/22/2017	2017-07-19	Aktualna	Miejsce Stacjonowania Zespołu Ratownictwa Medycznego	SZPITAL POWIATU BYTOWSKIEGO SPÓŁKA Z OGRANICZONĄ ODPOWIEDZIALNOŚCIĄ	Bytów	Zespół ratownictwa medycznego podstawowy „P”	Lipnica	Zmiana (aneksowana)	Operacje -
00003/22/2017	2017-07-19	Nieaktualna	Miejsce Stacjonowania Zespołu Ratownictwa Medycznego	Falck Medycyna Spółka z ograniczoną odpowiedzialnością	Warszawa	Zespół Ratownictwa Medycznego “S”-specjalistyczny	Grójec	Wznowienie	Operacje -


Jeżeli klikniemy np. na nagłówek **Rodzaj jednostki**, system posortuje zgodnie z wyborem rosnąco lub malejąco zawartość całej tabeli wg zawartości kolumny **Rodzaj jednostki**. Domyślnie lista wpisów nie jest posortowana. Operacja sortowania listy wg zawartości kolumny dopuszcza każdorazowo wskazanie tylko jednej wybranej kolumny. Odwołać wyniki sortowania wg kolumny można poprzez użycie przycisku „Wyczyść filtry”, tzn. Sekwencję „Szukaj” -> „Wyczyść filtry”.

Na liście mamy również możliwość pełnego podglądu wpisu po wybraniu: **Operacje → Szczegóły:**





Wysoki kontrast    Standardowy kontrast    UŻYTKOWNIK: irek Wojewoda [@wojewoda]    Polityka bezpieczeństwa    WYLOGUJ    Rejestry medyczne





**Rejestr Państwowego Ratownictwa Medycznego**

Nowy wpis do rejestru
Wpisy robocze
Publiczny Rejestr Wpisów
Archiwalny Publiczny Rejestr Wpisów
Rejestr Wpisów
Archiwalny Rejestr Wpisów
Pomoc

### Rejestr Wpisów

**Numer umowy**

**Okres umowy z NFZ (DO)**

**Numer wpisu**

**Rodzaj umowy**

**Województwo podmiotu**

**Województwo jednostki**

**Nazwa podmiotu**

**REGION**

**Data wpisu (DD)**

**Status**

**Powiat podmiotu**

**Powiat jednostki**

**Nazwa jednostki**

**Specjalność (VIII część kodu resorlowego)**

**Data wpisu (DO)**

**Czy ZRM?**

**Gmina podmiotu**

**Gmina jednostki**

**Okres umowy z NFZ (OD)**

**Rodzaj jednostki**

**Aktywne**

**Miejscowość podmiotu**

**Miejscowość jednostki**

Szukaj
Wyczyść filtry

1

Numer wpisu IT	Data wpisu IT	Status IT	Stosunek jednostki IT	Nazwa podmiotu IT	Miejscowość podmiotu IT	Nazwa jednostki IT	Miejscowość jednostki IT	Status umowy IT	
0001/00/2017	2017-11-30	Nieaktualna	Centrum uszowe	Ponadria chirurgii ogólnej	Kulno	sovcov	Kulno	Wizowanie	Operacje +
0002/00/2017	2017-11-30	Nieaktualna	Centrum uszowe	Ponadria stomatologiczna	Wroclaw	fdgfdgfd	Wroclaw	Zmiana (anulowana)	Operacje +
0003/00/2017	2017-12-11	Nieaktualna	Szpitalny oddział ratunkowy	Oddział Chorób Wewnętrznych	Slaszów	Nazwa_AM_Test_MZ	Sydgoszcz	Nowa	Szacownik Aktualizuj z RPWDL
0004/00/2017	2017-12-11	Nieaktualna	Centrum uszowe	INSTYTUT IMBUNOLOGICA	Warszawa	Ministerstwo_MZ_edycja	Starachowice	Nowa	Operacje +
0001/00/2018	2018-01-11	Nieaktualna	Jednostka organizacyjna szpitala wyspecjalizowana w udzielaniu świadczeń niezbędnych dla ratownictwa medycznego	Spółka Akcyjna Zespół Uzdrawiak Kłodzkich z s.a. w Polanicy Zdroju	Polanica-Zdrój	nzsz	Polanica-Zdrój	Zmiana (anulowana)	Operacje +
0002/00/2018	2018-01-25	Nieaktualna	Miejsce Skaprowania Zespołu Ratownictwa Medycznego	NEOZ Wędnierowice Centrum Chir. Wrocław Filia w Lubaniu	Lubań	test_nr_budynku	Lubań	Nowa	Operacje +
0001/00/2019	2019-08-14	Nieaktualna	Centrum uszowe	Gabinet zabiegowy	Sorowia	--Nazwa jednostki--	Sorowia	Nowa	Operacje +
0002/00/2019	2019-07-04	Nieaktualna	Centrum uszowe	Centrum Stomatologii "AS-ODONT" Nagłubyczny Zakład Opieki Zdrowotnej		12	Wroclaw-Krzyki	Nowa	Operacje +
0001/00/2021	2021-10-01	Nieaktualna	Centrum uszowe	Poliklinika Laryngologiczno-Stomatologiczna "Medicus" s.c. J. Śleskowska, A. Chwałek, M. Jarecz	Warszawa	Centrum uszowe	Warszawa	Nowa	Operacje +

Zdefiniowany raport
Eksport do xml
Eksport do csv

1

Sesja wygaśnie za: 23:46  
 RPRM v.2.1.0

W wyniku wywołania tej operacji pojawia się ekran z podglądem wpisu oraz możliwość pobrania danych wpisu do pliku w formacie PDF:

Podręcznik użytkownika RPRM – Instrukcja dla MZ oraz NFZ

17 z 21



The screenshot shows a web application interface for defining a report. The main section is titled "Data umowy" (Contract Data) and contains several input fields:

- Wzrost umowy:** A dropdown menu with "Wszystkie" selected.
- Data umowy od:** A date input field containing "2017-10-01".
- Data umowy do:** A date input field containing "2017-10-02".
- Miasto umowy:** A text input field containing "102".
- Data utworzenia umowy:** A date input field containing "2017-10-02".
- Limitacja paradygmatu:** A text input field containing "nie".

Below the contract data, there are sections for "Zagrywanie danych" (Data Import) and "Logowanie" (Login). The "Logowanie" section has two input fields:

- Tabela historyczna:** A text input field containing "2017".
- Adres e-mail do wysłania raportu:** A text input field containing "uzytkownik@firma.pl".

At the bottom of the form, there are two green buttons: "Wyślij do bazy" (Send to database) and "Pobierz PDF" (Download PDF). In the bottom right corner, there is a status bar that reads "Strona wygenerowana: 2017-10-02 10:00:00 RPRM v.1.1.0".

## 2.1. Zdefiniowany raport

Użytkownik zalogowany może wykonać raport zdefiniowany, tzn.: raport zawierający dane jednostek spełniających określone przez niego kryteria wyszukiwania oraz zawierający dla każdej z tych jednostek identyczny Zakres danych również wskazany przez użytkownika i zapisać wynik wykonania w pliku o wybranym formacie: **xml** / **csv**

Wyjście kontrolne
Standardowy kontrolne
LCYIKCWNK: Insk Wojewoda [Wojewoda]
Polityka bezpieczeństwa
WYLOGUJ
Rejestry medyczne

## Rejestr Państwowego Ratownictwa Medycznego

Nowy wpis do rejestru
Wpisy robocze
Publiczny Rejestr Wpisów
Archiwum Publiczny Rejestr Wpisów
Rejestr Wpisów
Archiwum Rejestr Wpisów
Pomoc
FAQ

### Zdefiniowany raport

<p><b>Numer umowy</b></p> <input type="text" value="Wprowadź numer umowy"/> <p><b>Okres umowy z MPZ (OO)</b></p> <input type="text" value="Wprowadź datę do"/> <p><b>Numer wpisu</b></p> <input type="text" value="Wprowadź numer rejestru"/> <p><b>Model umowy</b></p> <input type="text" value="Wybierz"/> <p><b>Województwo podmiotu</b></p> <input type="text" value="Wprowadź województwo podmiotu"/> <p><b>Województwo jednostki</b></p> <input type="text" value="Wprowadź województwo jednostki"/>	<p><b>Nazwa podmiotu</b></p> <input type="text" value="Wprowadź nazwę podmiotu"/> <p><b>REGON</b></p> <input type="text" value="Wprowadź REGON"/> <p><b>Data wpisu (OO)</b></p> <input type="text" value="Wprowadź datę wpisu OO"/> <p><b>Status</b></p> <input type="text" value="Wybierz"/> <p><b>Powiat podmiotu</b></p> <input type="text" value="Wprowadź powiat podmiotu"/> <p><b>Powiat jednostki</b></p> <input type="text" value="Wprowadź powiat jednostki"/>	<p><b>Nazwa jednostki</b></p> <input type="text" value="Wprowadź nazwę jednostki"/> <p><b>Specjalność (VIII część kodu resortowego)</b></p> <input type="text" value="Wprowadź datę wpisu OO"/> <p><b>Data wpisu (OO)</b></p> <input type="text" value="Wprowadź datę wpisu OO"/> <p><b>Czy ZIMW?</b> <input type="checkbox"/></p> <p><b>Gmina podmiotu</b></p> <input type="text" value="Wprowadź gminę podmiotu"/> <p><b>Gmina jednostki</b></p> <input type="text" value="Wprowadź gminę jednostki"/>	<p><b>Okres umowy z MPZ (OO)</b></p> <input type="text" value="Wprowadź datę od"/> <p><b>Model jednostki</b></p> <input type="text" value="Wybierz rodzaj jednostki"/> <p><b>Aktywne</b> <input type="checkbox"/></p> <p><b>Miejscowość podmiotu</b></p> <input type="text" value="Wprowadź miejscowość podmiotu"/> <p><b>Miejscowość jednostki</b></p> <input type="text" value="Wprowadź miejscowość jednostki"/>
--	---	--	---

### Zakres danych

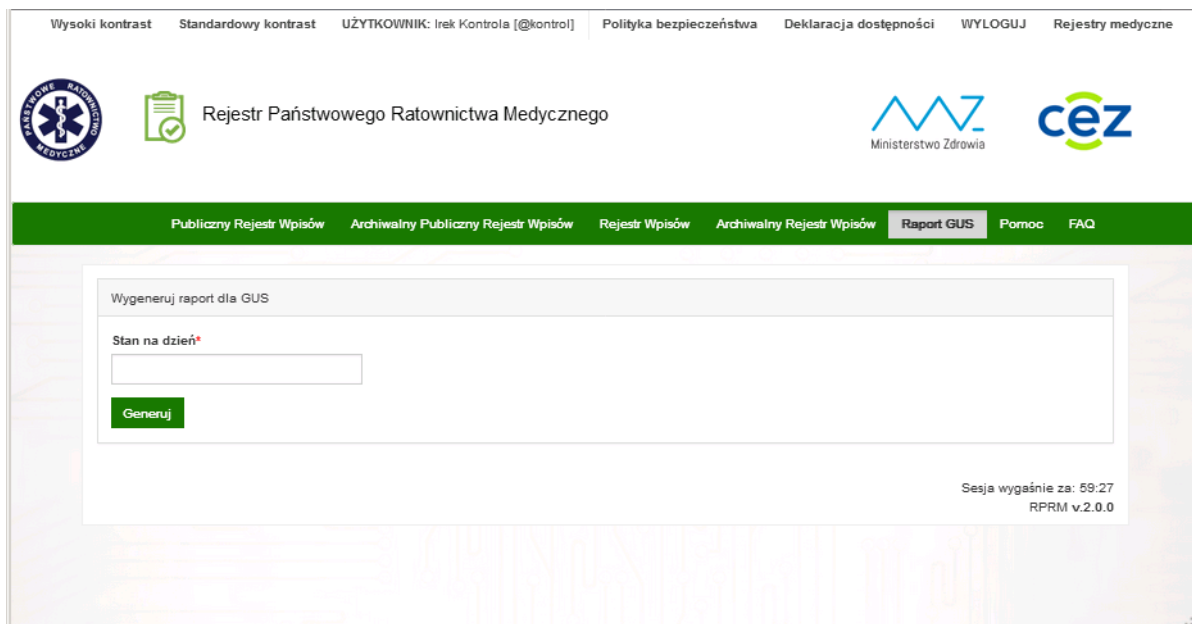
<ul style="list-style-type: none"> <li><input checked="" type="checkbox"/> ojeвода który dokonał wpisu jednostki do ewidencji</li> <li><input checked="" type="checkbox"/> sta wpisu</li> <li><input checked="" type="checkbox"/> status jednostki</li> <li><input checked="" type="checkbox"/> sta obowiązywania wpisu do rejestru do</li> <li><input checked="" type="checkbox"/> zmar księgi rejestrowej podmiotu wykonującego świadczenia lecznicze</li> <li><input checked="" type="checkbox"/> dodatkowy numer telefonu jednostki</li> <li><input checked="" type="checkbox"/> REGON ZAKŁADU (14 zn.)</li> <li><input checked="" type="checkbox"/> telefon kontaktowy</li> <li><input checked="" type="checkbox"/> adres podmiotu - Województwo</li> <li><input checked="" type="checkbox"/> adres podmiotu - Gmina</li> <li><input checked="" type="checkbox"/> adres podmiotu - Ulica</li> <li><input checked="" type="checkbox"/> adres podmiotu - Numer lokalu</li> <li><input checked="" type="checkbox"/> adres podmiotu - TGRC</li> <li><input checked="" type="checkbox"/> adres podmiotu - UJIC</li> <li><input checked="" type="checkbox"/> adres jednostki - Specjalność (VIII część kodu sortowego) - nazwa</li> <li><input checked="" type="checkbox"/> adres jednostki - Kod komórki (VII część kodu sortowego)</li> <li><input checked="" type="checkbox"/> adres jednostki - Województwo</li> <li><input checked="" type="checkbox"/> adres jednostki - Gmina</li> <li><input checked="" type="checkbox"/> adres jednostki - Ulica</li> <li><input checked="" type="checkbox"/> adres jednostki - Numer lokalu</li> <li><input checked="" type="checkbox"/> adres jednostki - Szerokość geograficzna</li> <li><input checked="" type="checkbox"/> adres jednostki - TGRC</li> <li><input checked="" type="checkbox"/> adres jednostki - UJIC</li> <li><input checked="" type="checkbox"/> status umowy</li> <li><input checked="" type="checkbox"/> status - data do</li> <li><input checked="" type="checkbox"/> status - powiązane</li> <li><input checked="" type="checkbox"/> status - zakres umowy</li> </ul>	<ul style="list-style-type: none"> <li><input checked="" type="checkbox"/> zmar wpisu</li> <li><input checked="" type="checkbox"/> status jednostki</li> <li><input checked="" type="checkbox"/> sta obowiązywania wpisu do rejestru od</li> <li><input checked="" type="checkbox"/> status podmiotu</li> <li><input checked="" type="checkbox"/> część kodu resortowego określającego formę świadczeń/jno-granicz podmiotu wykonującego świadczenia</li> <li><input checked="" type="checkbox"/> dodatkowy adres poczty elektronicznej jednostki</li> <li><input checked="" type="checkbox"/> status stanowisk (dokł.)</li> <li><input checked="" type="checkbox"/> adres email do korespondencji</li> <li><input checked="" type="checkbox"/> adres podmiotu - Powiat</li> <li><input checked="" type="checkbox"/> adres podmiotu - Miejscowość</li> <li><input checked="" type="checkbox"/> adres podmiotu - Numer budynku</li> <li><input checked="" type="checkbox"/> adres podmiotu - Kod pocztowy</li> <li><input checked="" type="checkbox"/> adres podmiotu - SIWIC</li> <li><input checked="" type="checkbox"/> adres jednostki - Specjalność (VIII część kodu sortowego) - kod</li> <li><input checked="" type="checkbox"/> adres jednostki - Nazwa jednostki</li> <li><input checked="" type="checkbox"/> adres jednostki - Nazwa własna jednostki</li> <li><input checked="" type="checkbox"/> adres jednostki - Kod jednostki (V część kodu sortowego)</li> <li><input checked="" type="checkbox"/> adres jednostki - Powiat</li> <li><input checked="" type="checkbox"/> adres jednostki - Miejscowość</li> <li><input checked="" type="checkbox"/> adres jednostki - Numer budynku</li> <li><input checked="" type="checkbox"/> adres jednostki - Kod pocztowy</li> <li><input checked="" type="checkbox"/> adres jednostki - Długość geograficzna</li> <li><input checked="" type="checkbox"/> adres jednostki - SIWIC</li> <li><input checked="" type="checkbox"/> status umowy</li> <li><input checked="" type="checkbox"/> status - data od</li> <li><input checked="" type="checkbox"/> status - Numer</li> <li><input checked="" type="checkbox"/> status - data zawarcia</li> </ul>
--	--

Typ eksportu\*

Strona wygenerowana przez: 50:40  
RPRM v.2.0.0

## 2.2. Raport GUS

W celu wygenerowania raportu zawierającego dane statystyki publicznej dla GUS kliknąć w zakładkę „Raport GUS” na pasku menu po prawej stronie:



i w poniższym oknie wybrać właściwą datę dzienną: rok-06-30 lub rok-12-31 i kliknąć w przycisk „Generuj”.

