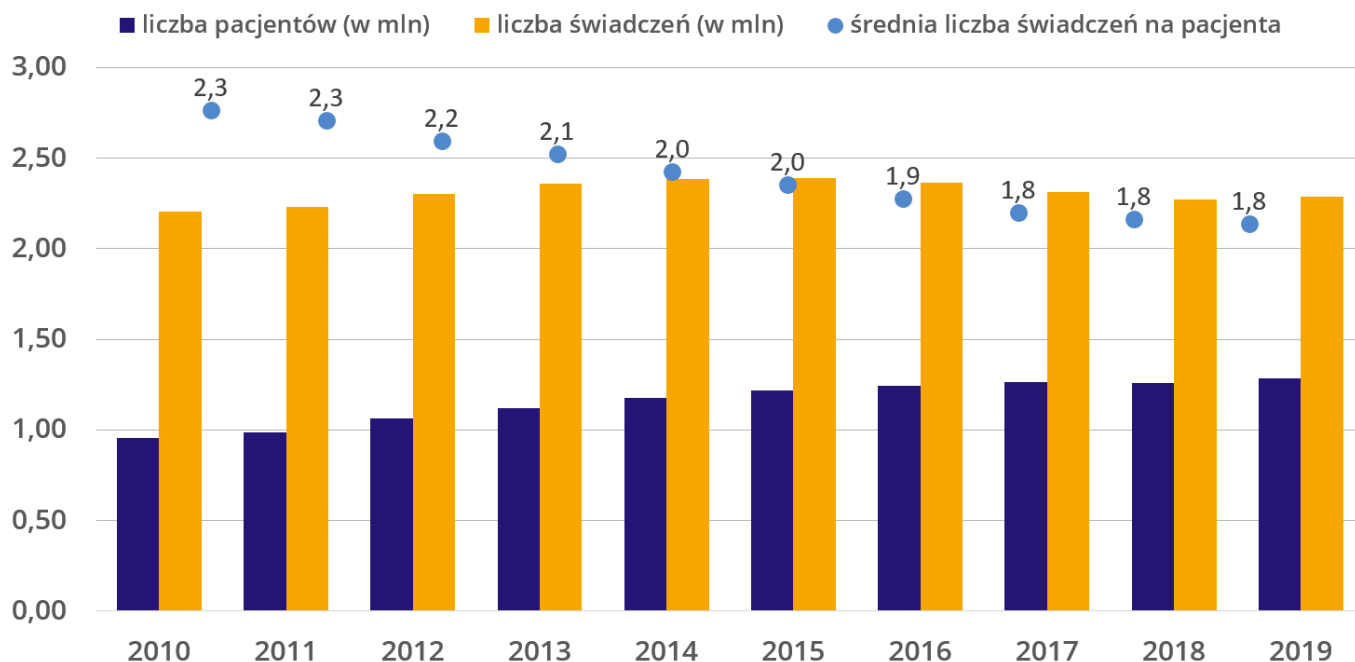


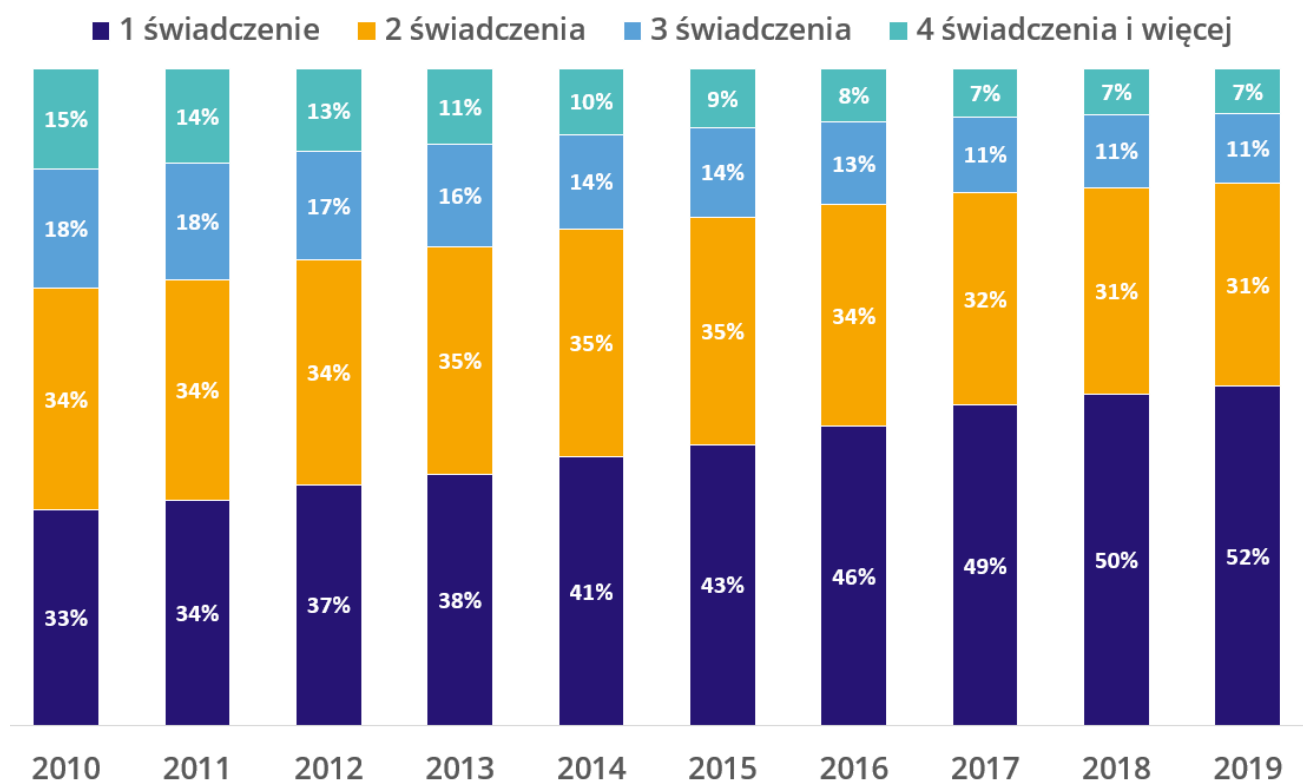
# Świadczenia z zakresu endokrynologii (2010 — 2019) Kluczowe informacje

Liczba pacjentów i udzielonych świadczeń w ambulatoryjnej opiece specjalistycznej (AOS)



W latach 2010-2019 liczba pacjentów w poradniach endokrynologicznych wzrosła o 34,1%, natomiast liczba udzielonych świadczeń wzrosła o 3,6%. Przeciętna liczba udzielonych świadczeń na pacjenta spadła z 2,3 świadczenia w 2010 r. do 1,8 świadczenia w 2019 r.

Struktura pacjentów według liczby świadczeń w ciągu roku w AOS

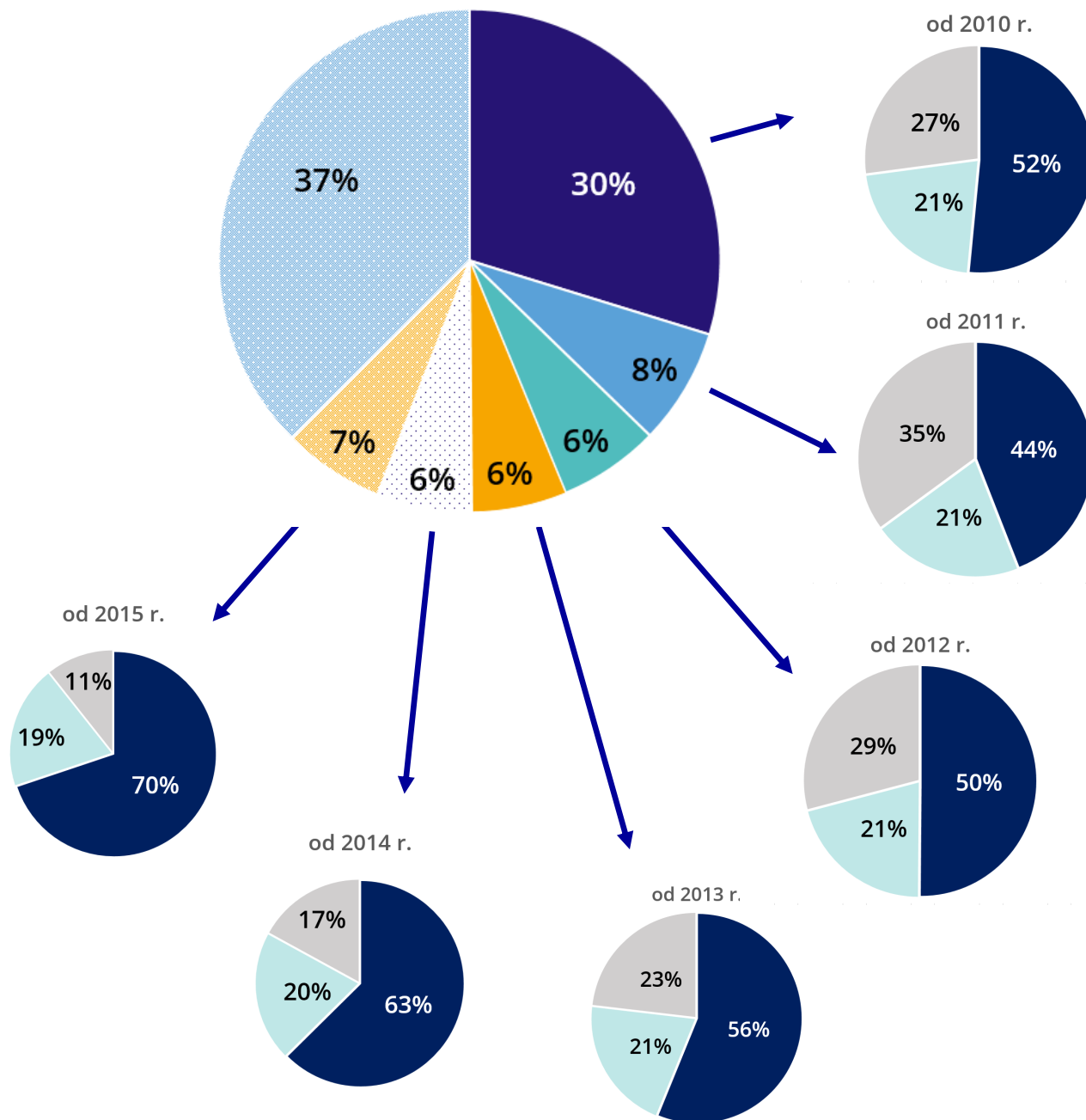


# Historia pacjentów

Struktura pacjentów poradni endokrynologicznych w roku 2019 według roku rozpoczęcia leczenia oraz struktura pacjentów z co najmniej 5-letnim okresem leczenia wg częstotliwości udzielanych świadczeń

Pierwsze świadczenie w poradni endokrynologicznej zostało udzielone w roku:

■ 2010 lub wcześniej ■ 2011 ■ 2012 ■ 2013 ■ 2014 ■ 2015 ■ w latach 2016 - 2019

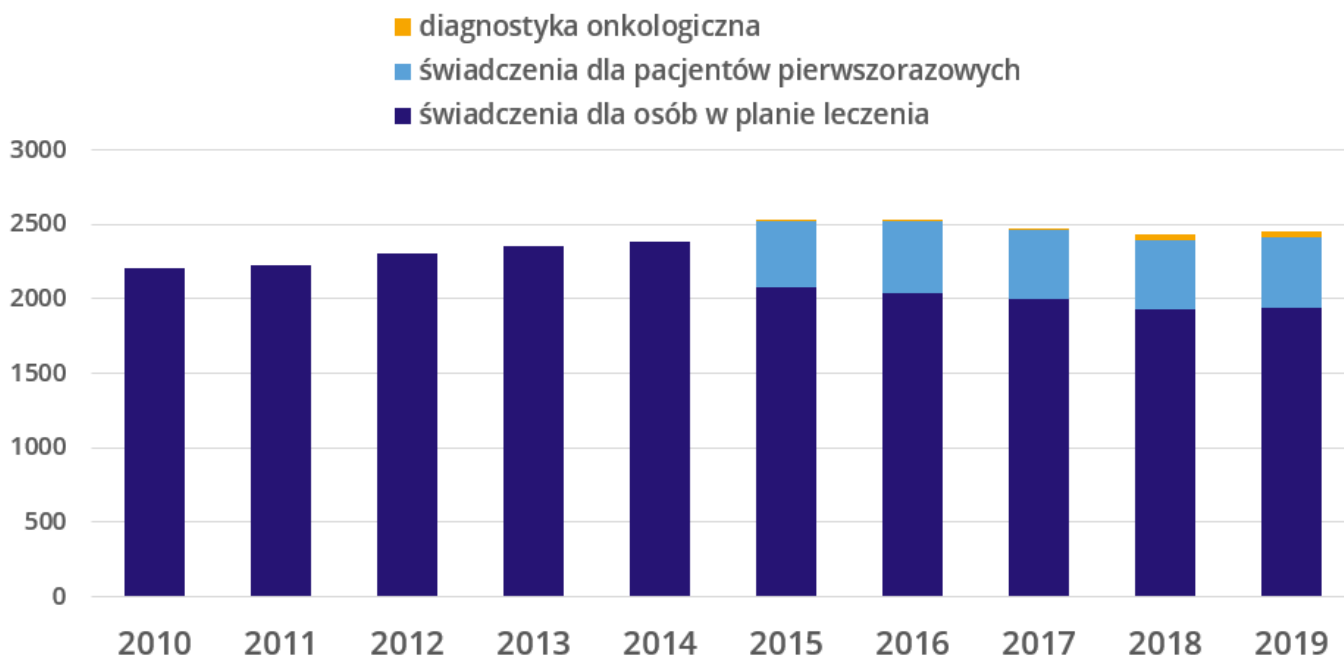


- pacjenci, którzy mieli udzielane świadczenia, w każdym roku kalendarzowym od momentu rozpoczęcia leczenia
- pacjenci, którzy mieli udzielane świadczenia, nieomal w każdym roku kalendarzowym od momentu rozpoczęcia leczenia (tzn. za wyjątkiem jednego roku)\*
- pozostali pacjenci

\*w przypadku pacjentów, którzy rozpoczęli leczenie przed rokiem 2010 od roku 2010

# Rozkład świadczeń

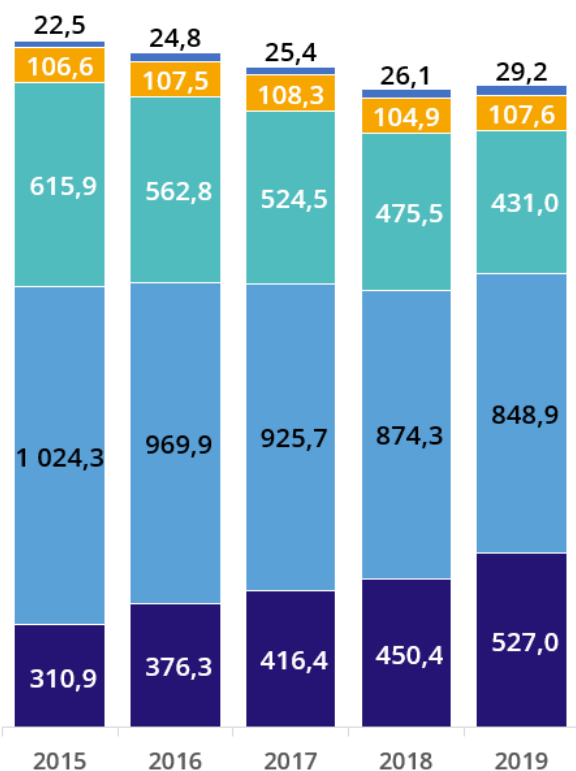
Liczba wszystkich produktów rozliczeniowych według zakresów (w tys.)



## Świadczenia dla osób w planie leczenia

Liczba świadczeń, przy których sprawozdano dany produkt rozliczeniowy (w tys.)

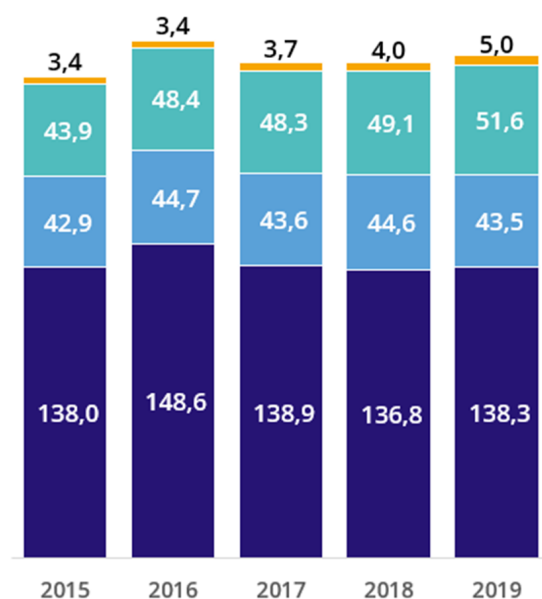
- Świadczenia W01, W02, W14-W17, W31
- Świadczenia zabiegowe
- W11 świadczenie specjalistyczne 1-go typu
- W12 świadczenie specjalistyczne 2-go typu
- W13 świadczenie specjalistyczne 3-go typu



## Świadczenia dla pacjentów pierwszorazowych

Liczba świadczeń, przy których sprawozdano dany produkt rozliczeniowy (w tys.)

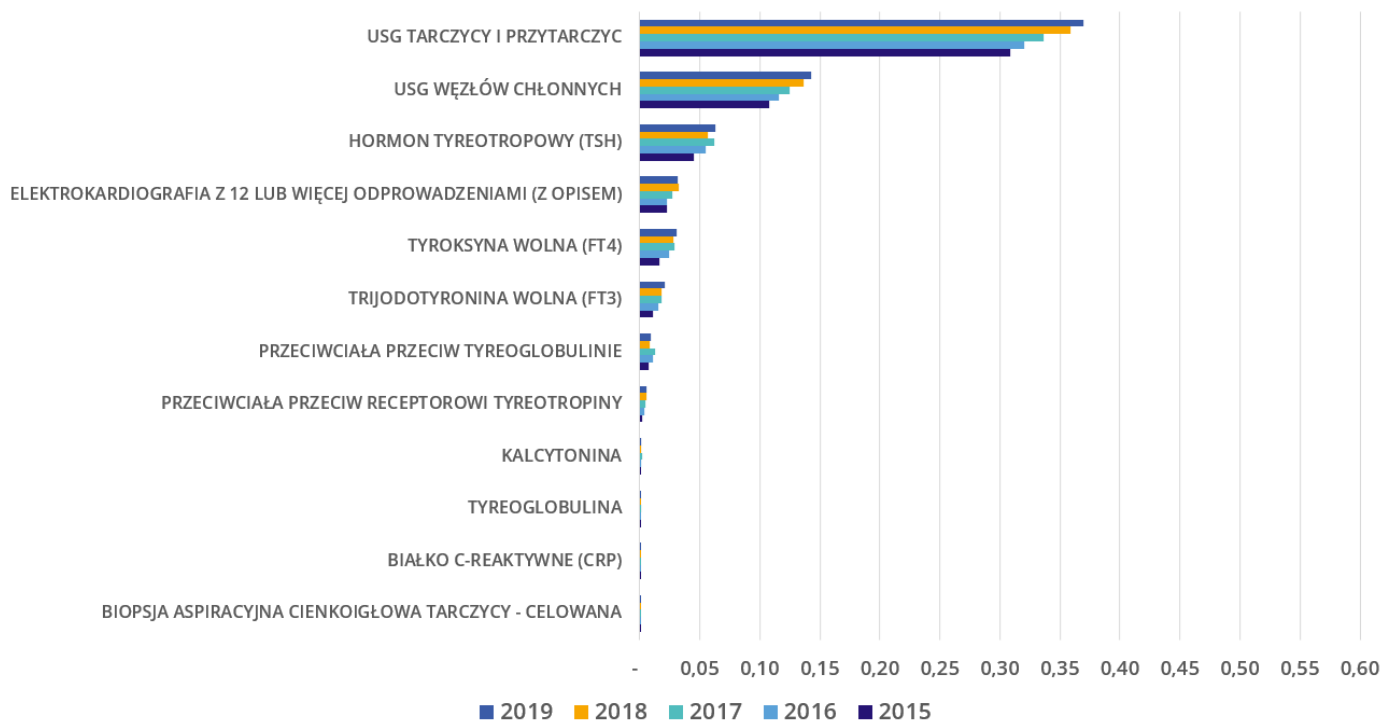
- świadczenia W43, W44, W46
- W42 świadczenie pierwszorazowe 3-go typu
- W41 świadczenie pierwszorazowe 2-go typu
- W40 świadczenie pierwszorazowe 1-go typu



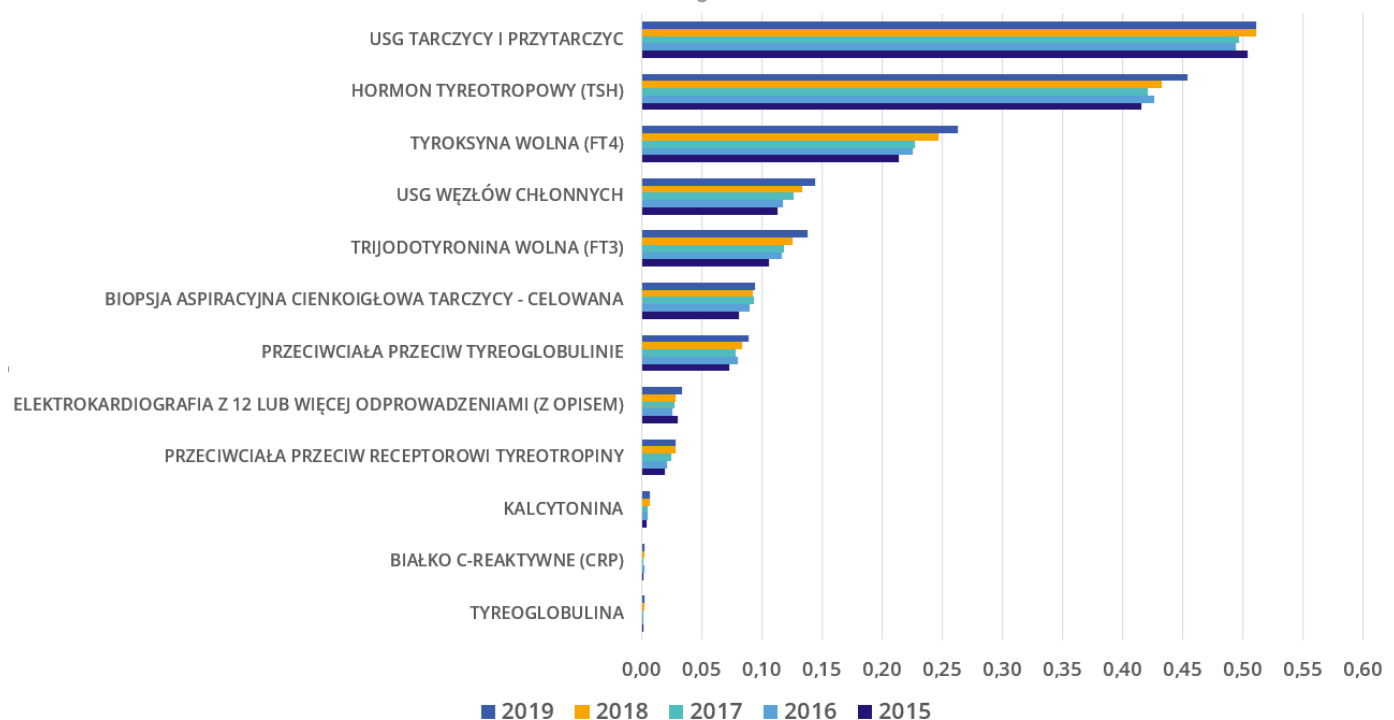
Świadczenia pierwszorazowe zostały wprowadzone zarządzeniem nr 79/2014/DSOZ Prezesa Narodowego Funduszu Zdrowia z dnia 5 grudnia 2014 r. w sprawie określania warunków zawierania i realizacji umów w rodzaju ambulatoryjna opieka specjalistyczna.

# Realizacja procedur diagnostycznych na rzecz nowych pacjentów

Przeciętna liczba wybranych procedur ICD-9 przypadająca na pacjenta pierwszorazowego, który miał jedno świadczenie w roku



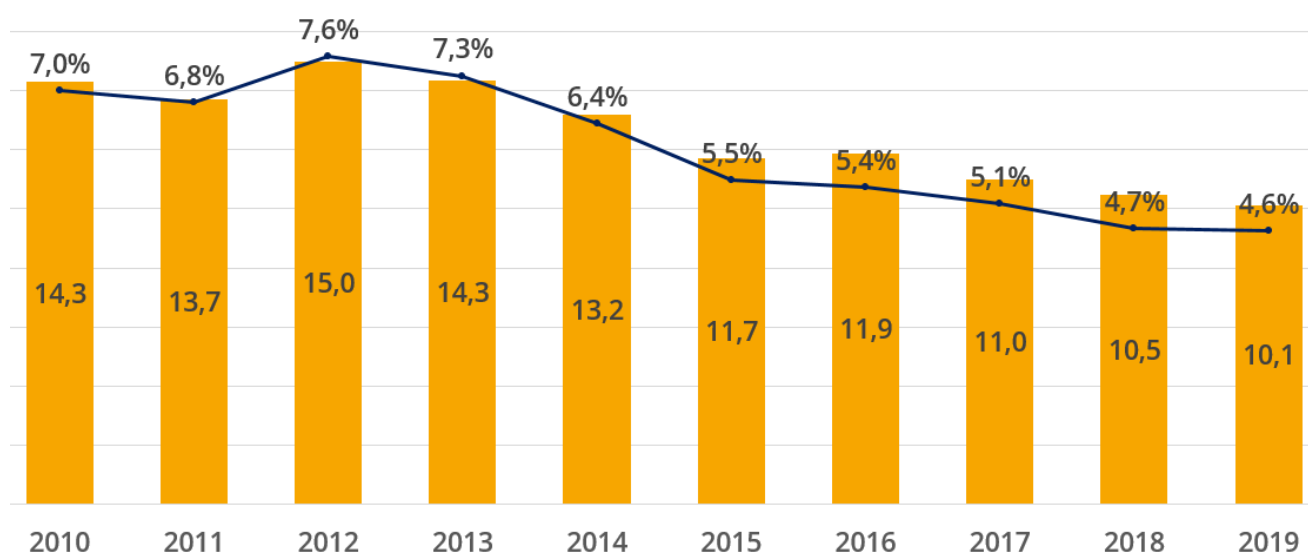
Przeciętna liczba wybranych procedur ICD-9 przypadająca na pacjenta pierwszorazowego, który miał dwa świadczenia w roku



# Opieka nad pacjentami poradni endokrynologicznych w innych sektorach ochrony zdrowia

Liczba wszystkich hospitalizacji rozliczonych grupą JGP **K47 choroby tarczycy** i ich udział % w sekcji K - choroby układu dokrewnego

■ Liczba hospitalizacji K47 (w tys.)    ▲ Udział % hospitalizacji rozliczonych grupą JGP K47 w sekcji K (w %)

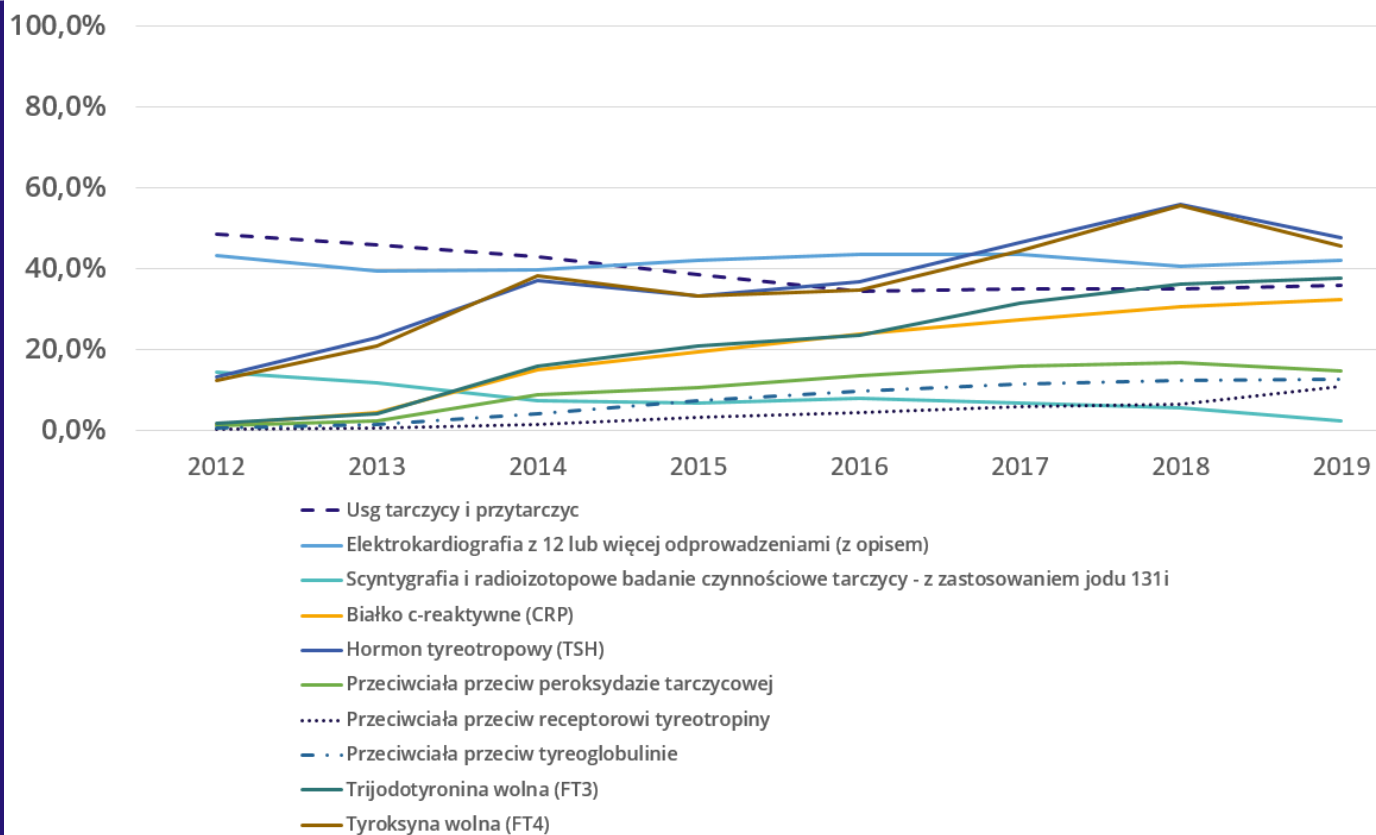


Struktura pacjentów poradni endokrynologicznych według liczby hospitalizacji w danym roku w ramach sekcji K - choroby układu dokrewnego

Liczba hospitalizacji w danym roku	2010	2011	2012	2013	2014	2015	2016	2017	2018	2019
Brak hospitalizacji z powodów endokrynologicznych	95,63%	96,01%	96,37%	96,48%	96,43%	96,42%	96,46%	96,71%	96,78%	96,86%
1 hospitalizacja	3,74%	3,40%	3,12%	3,04%	3,11%	3,12%	3,06%	2,86%	2,80%	2,71%
2 hospitalizacje	0,51%	0,47%	0,42%	0,39%	0,37%	0,38%	0,38%	0,34%	0,34%	0,35%
3 hospitalizacje	0,09%	0,08%	0,06%	0,06%	0,05%	0,05%	0,06%	0,06%	0,05%	0,05%
4 i więcej hospitalizacji	0,04%	0,04%	0,04%	0,03%	0,03%	0,03%	0,03%	0,03%	0,03%	0,03%

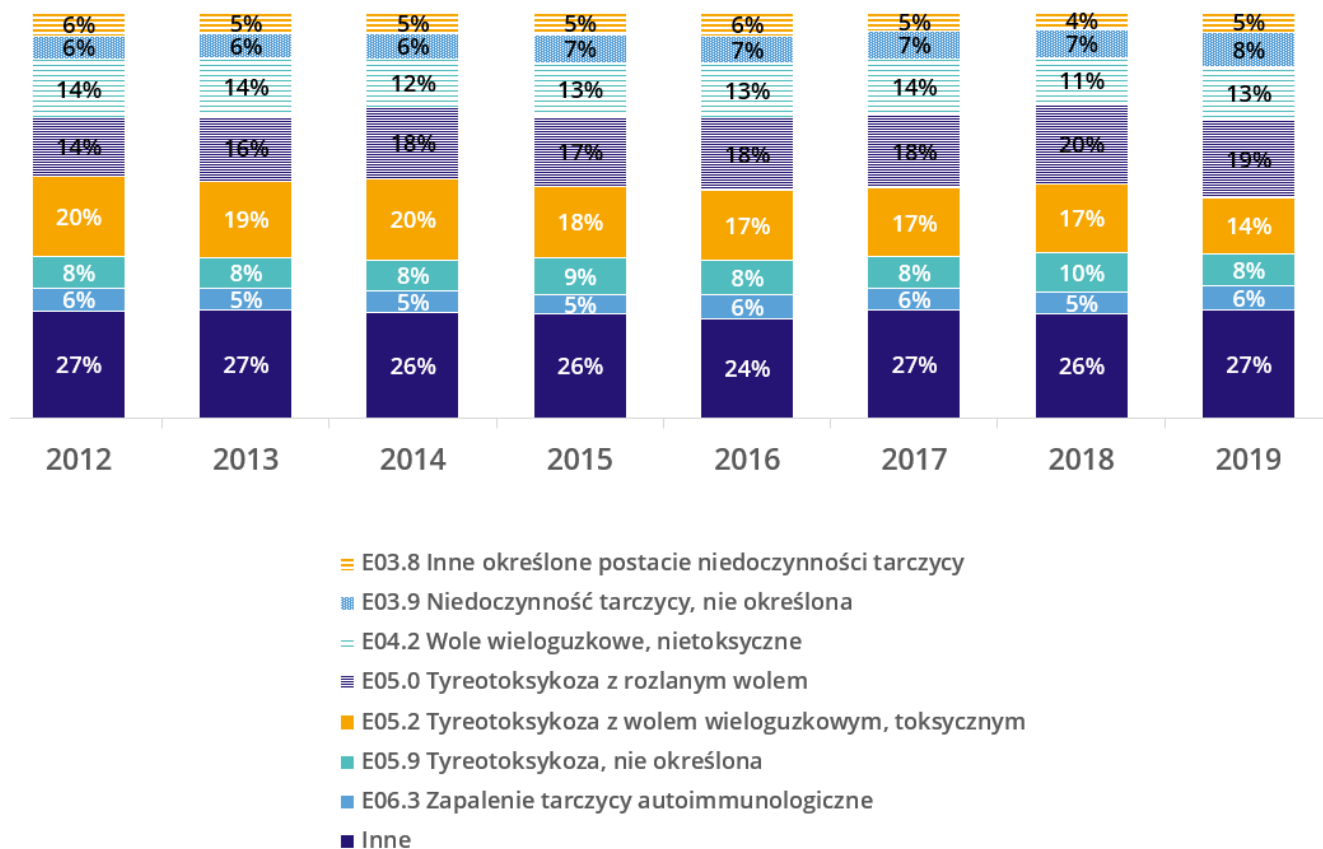
# Udział hospitalizacji K47, przy których wykonano procedurę ICD-9

Hospitalizacje K47 pacjentów poradni



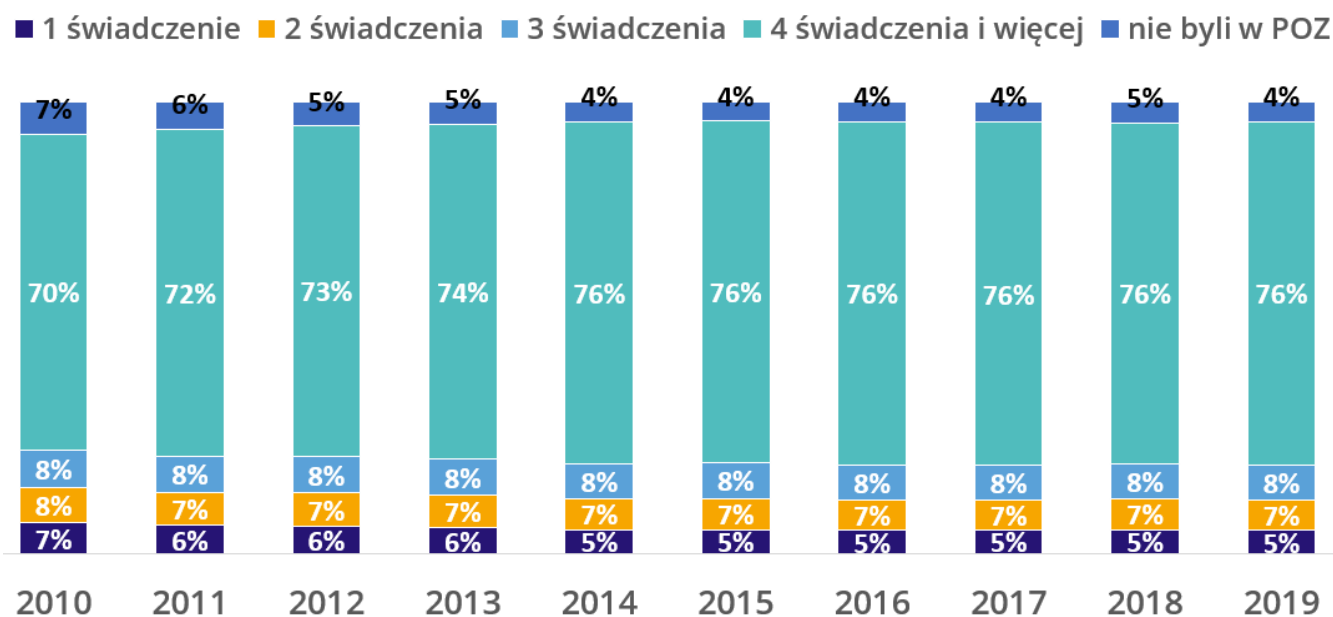
## Struktura rozpoznań według klasyfikacji ICD-10 w grupie JGP K47

Hospitalizacje K47 pacjentów poradni



# Opieka nad pacjentami poradni endokrynologicznych w innych sektorach ochrony zdrowia

Równoczesna opieka w POZ w tym samym roku - struktura pacjentów poradni endokrynologicznych według liczby świadczeń w POZ niezależnie od rozpoznania ICD -10



Raport przedstawia realizację świadczeń w zakresie endokrynologii w okresie od 2010 r. do 2019 r., tj. do momentu wprowadzenia zmian w sposobie rozliczania świadczeń w obszarze endokrynologii.

**Plansza nr 1** przedstawia informacje o:

- liczbie pacjentów otrzymujących świadczenia medyczne w ambulatoryjnej opiece specjalistycznej (AOS);
- liczbie świadczeń;
- strukturze pacjentów według liczby udzielonych świadczeń w ciągu roku

w następujących zakresach świadczeń:

- świadczenia w zakresie endokrynologii - diagnostyka onkologiczna;
- świadczenia w zakresie endokrynologii - świadczenia pierwszorazowe;
- świadczenia w zakresie endokrynologii (plan leczenia);
- świadczenia w zakresie endokrynologii - diagnostyka onkologiczna - poza pakietem onkologicznym.

**Plansza nr 2** przedstawia informacje o strukturze pacjentów w roku 2019 według roku rozpoczęcia leczenia w poradni endokrynologicznej oraz strukturę pacjentów z co najmniej 5-letnim okresem leczenia wg częstotliwości udzielanych świadczeń.

Z analizy wynika, że większość pacjentów poradni endokrynologicznych stanowią pacjenci, którzy leczą się w nich od wielu lat.

**Plansza nr 3** przedstawia informacje o liczbie udzielonych świadczeń w podziale na zakresy świadczeń opieki zdrowotnej oraz o liczbie świadczeń, przy których sprawozdano dany produkt rozliczeniowy. Najwięcej świadczeń zrealizowano w planie leczenia.

# Świadczenia z zakresu endokrynologii (2010 — 2019)

**Plansza nr 4** przedstawia informacje o wybranych procedurach medycznych według klasyfikacji ICD-9 wykonanych pacjentom pierwszorazowym.

- Wskaźnik na wykresie 1 przedstawia przeciętną liczbę badań przypadających na jednego pacjenta, który miał udzielone 1 świadczenie w roku.
- Wskaźnik na wykresie 2 przedstawia przeciętną liczbę badań przypadających na jednego pacjenta, który miał udzielone 2 świadczenia w roku.

Najczęściej wykonywane badania to: USG tarczycy i przytarczyc, USG węzłów chłonnych oraz badanie poziomu hormonu tyreotropowego (TSH).

Kolejne plansze analizują opiekę nad pacjentami poradni endokrynologicznych w innych sektorach ochrony zdrowia.

**Plansza nr 5** przedstawia informacje o:

- liczbie hospitalizacji rozliczonych grupą JGP *K47 choroby tarczycy* i ich udziale w sekcji *K choroby układu dokrewnego*;
- strukturze pacjentów poradni endokrynologicznych wg liczby hospitalizacji w danym roku.

Z analizy wynika, że przeciętnie około 3,6% pacjentów poradni w danym roku było hospitalizowanych .

**Plansza 6** przedstawia informacje o:

- udziale hospitalizacji rozliczonych grupą *K47 choroby tarczycy*, przy których wykonano wybraną procedurę ICD-9;
- strukturze rozpoznań głównych według klasyfikacji ICD-10 w hospitalizacjach rozliczonych grupą *K47 choroby tarczycy*.

Najczęstszą przyczyną hospitalizacji było rozpoznanie *E05.2 Tyreotoksykoza z wolem wieloguzkowym*, *toksycznym* lub *E05.0 Tyreotoksykoza z rozlanym wolem*.

**Plansza 7** przedstawia informacje o strukturze pacjentów poradni endokrynologicznych według liczby udzielonych świadczeń w podstawowej opiece zdrowotnej (POZ) niezależnie od rozpoznania ICD-10. Przeciętnie ponad 70% pacjentów poradni miało udzielone cztery lub więcej świadczenia w ramach POZ w danym roku.