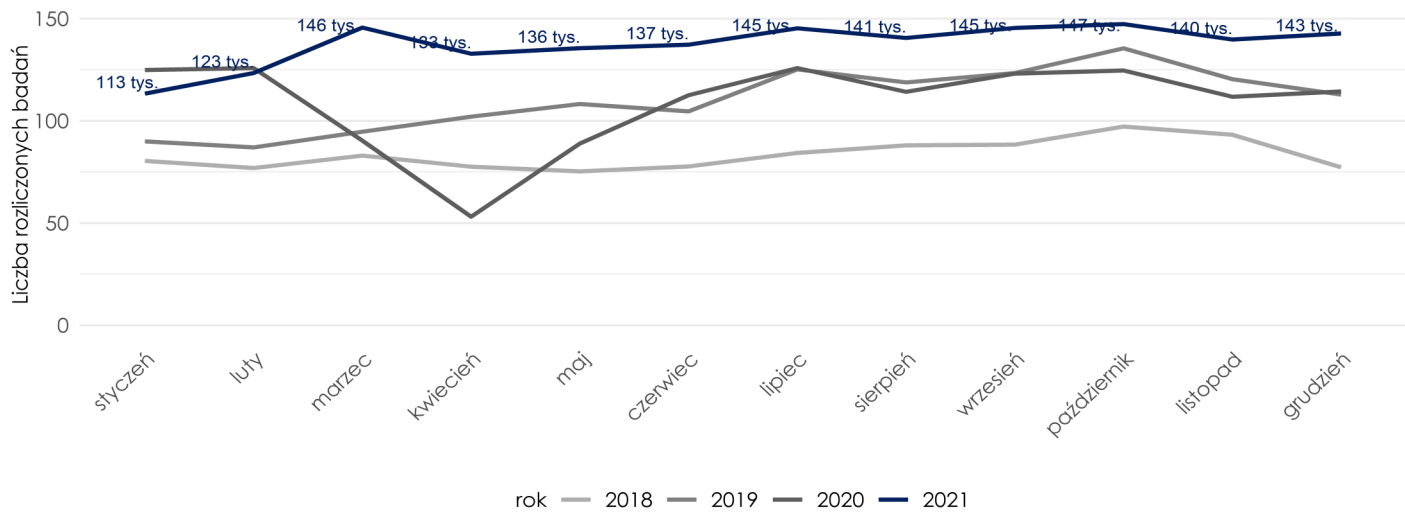


Badania rezonansu magnetycznego grudzień 2021 r. / grudzień 2020 r.

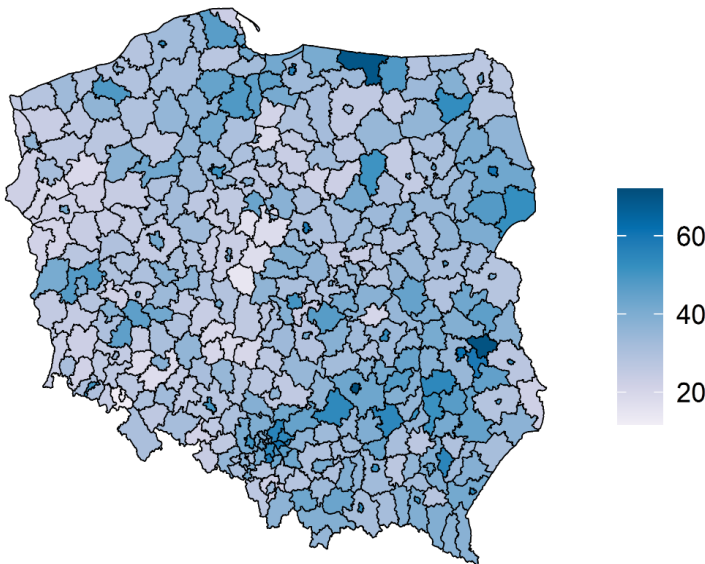
* Nie zawiera informacji o badaniach wykonanych dla pacjentów onkologicznych (na podstawie karty DILO)

LICZBA BADAŃ REZONANSU MAGNETYCZNEGO

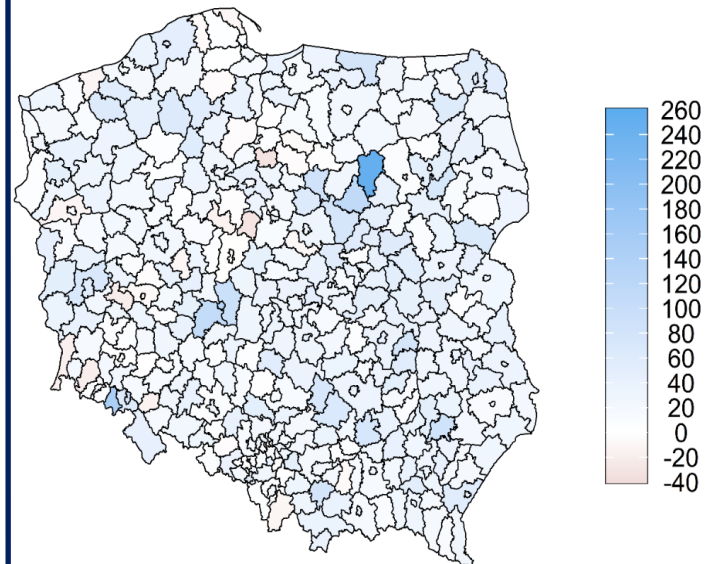


BADANIA W PODZIALE NA POWIATY

Liczba badań na 10 tys. mieszkańców
grudzień 2021 r.

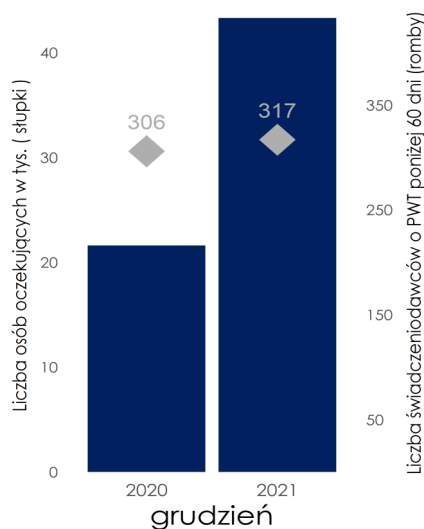


Procentowy przyrost liczby badań
12.2021 / 12.2020

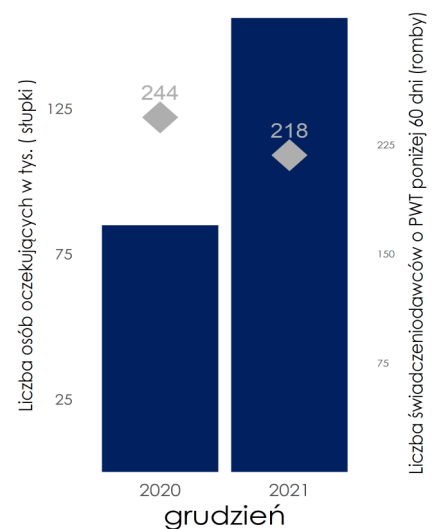


LICZBA OSÓB OCZEKUJĄCYCH ORAZ LICZBA ŚWIADCZENIODAWCÓW O PWT*

Przypadek pilny



Przypadek stabilny



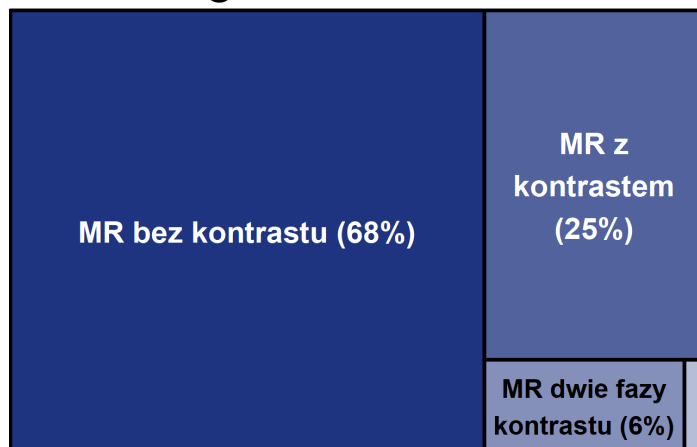
* PWT - pierwszy wolny termin

BADANIA REZONANSU MAGNETYCZNEGO GRUDZIEŃ 2021 R. / GRUDZIEŃ 2020 R.

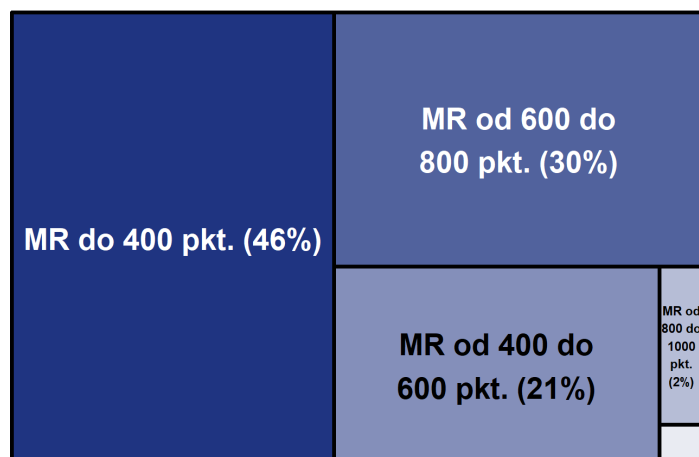
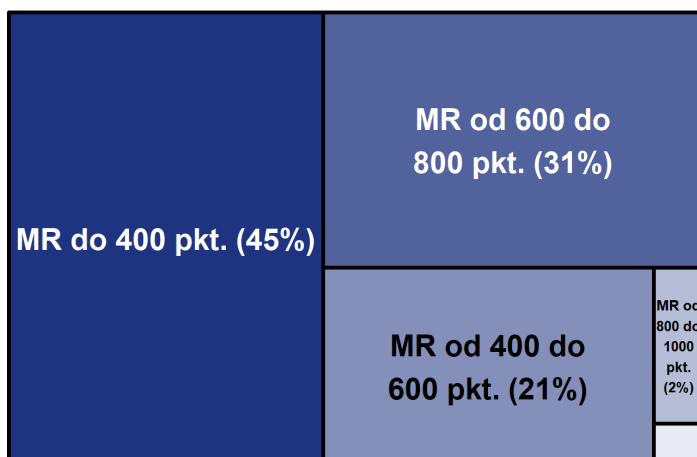
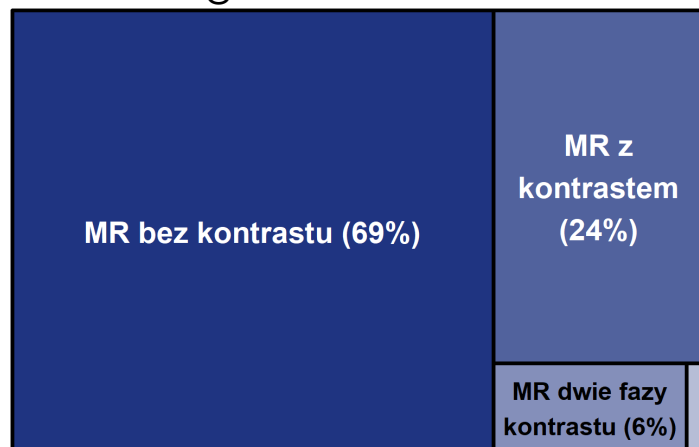
WOJEWÓDZTWO	Δ LICZBY ŚWIADCZEŃ	Δ LICZBY ŚWIADCZENIODAWCÓW	Δ LICZBY ŚWIADCZEŃ NA ŚWIADCZENIODAWCĘ	Δ LICZBY ŚWIADCZENIODAWCÓW O PWT MNIEJSZYM NIŻ 60 DNI		Δ LICZBY OCZEKUJĄCYCH OSÓB	
				Przypadek pilny	Przypadek stabilny	Przypadek pilny	Przypadek stabilny
DOLNOŚLĄSKIE	989	0	45	-6	-7	1 816	6 240
KUJAWSKO-POMORSKIE	956	0	53	0	-1	567	2 934
LUBELSKIE	2 054	1	74	3	-2	898	2 624
LUBUSKIE	860	1	71	1	1	87	1 447
ŁÓDZKIE	1 898	0	105	-1	-7	1 508	5 320
MAŁOPOLSKIE	2 468	1	93	-1	-6	3 917	4 469
MAZOWIECKIE	5 467	5	80	13	12	1 935	4 253
OPOLSKIE	643	0	80	0	0	205	17 84
PODKARPACKIE	1 971	2	64	2	0	781	6 41
PODLASKIE	1 508	0	126	2	2	558	1 374
POMORSKIE	1 481	0	87	0	0	1 225	5 780
ŚLĄSKIE	2 642	0	83	-3	-8	4 549	11 927
ŚWIĘTOKRZYSKIE	1 868	2	76	2	0	364	2 405
WARMIŃSKO-MAZURSKIE	750	0	83	-1	-1	759	39 08
WIELKOPOLSKIE	2 100	5	-13	1	-3	2 189	5 843
ZACHODNIOPOMORSKIE	790	0	72	-1	-6	347	4 251
Polska	28 445	17	71	11	-26	217 05	71 300

STRUKTURA BADAŃ REZONANSU MAGNETYCZNEGO

grudzień 2020 r.



grudzień 2021 r.



* Analiza na podstawie danych Centrali NFZ wg stanu na dzień 01.04.2022 r..

** Liczba dni roboczych w grudniu: 21 dni w 2020 r., 22 dni w 2021 r.

*** Liczba badań MR przeprowadzonych na podstawie karty DIL0 do końca grudnia: - 2020 r. wyniosła 16 971,
- 2021 r. wyniosła 20 228 badań.