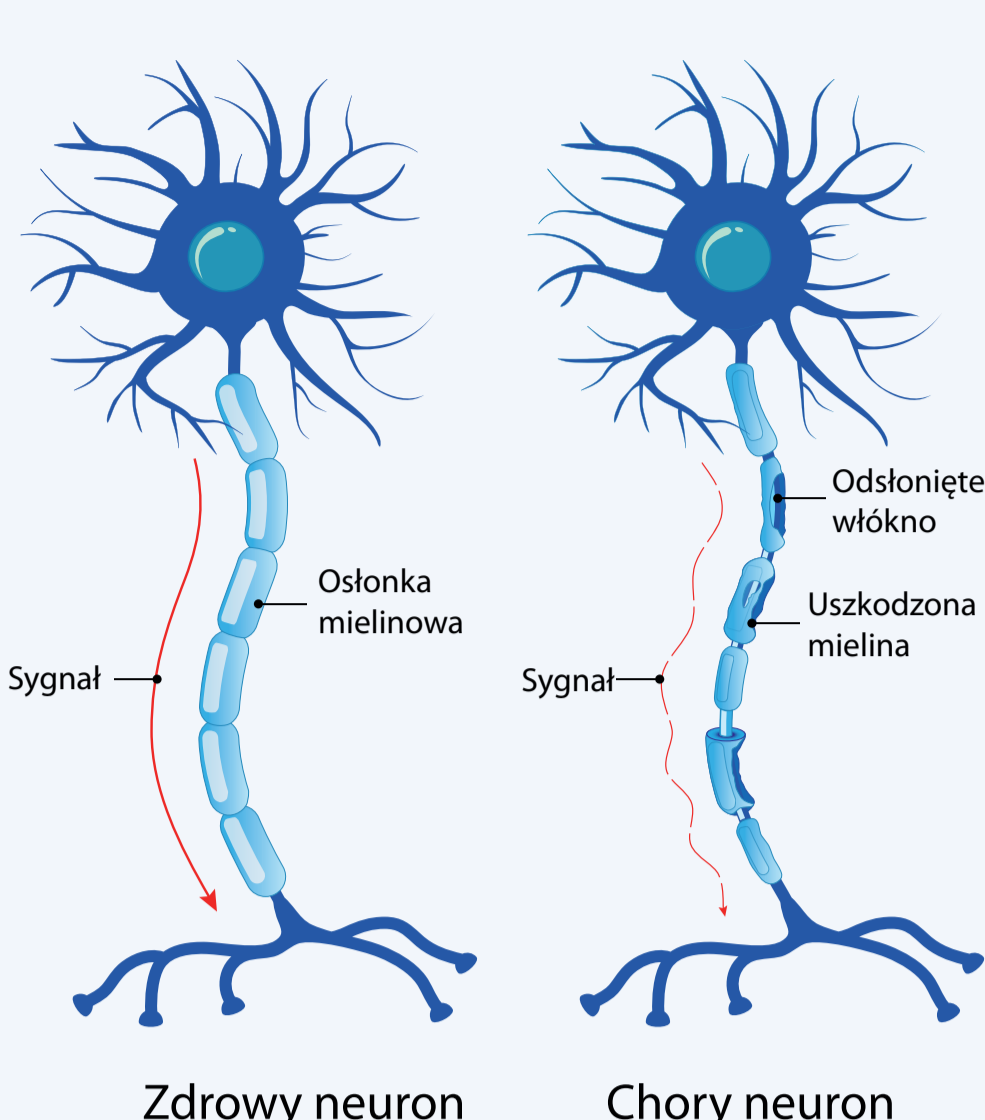


STWARDNIENIE ROZSIANE

Stwardnienie roziane (SM) jest jedną z częstszych chorób ośrodkowego układu nerwowego (mózgu i rdzenia kręgowego). Jest to choroba zapalno-demielinizacyjna o podłożu autoimmunologicznym. U większości pacjentów charakteryzuje się naprzemiennym występowaniem zaostrzeń klinicznych (tzw. rzutów) i remisji.

MOŻLIWE OBJAWY



Diagnoza SM - najczęściej w wieku 20 - 40 lat

ŚCIEŻKA PACJENTA

Analiza danych NFZ wskazuje na:

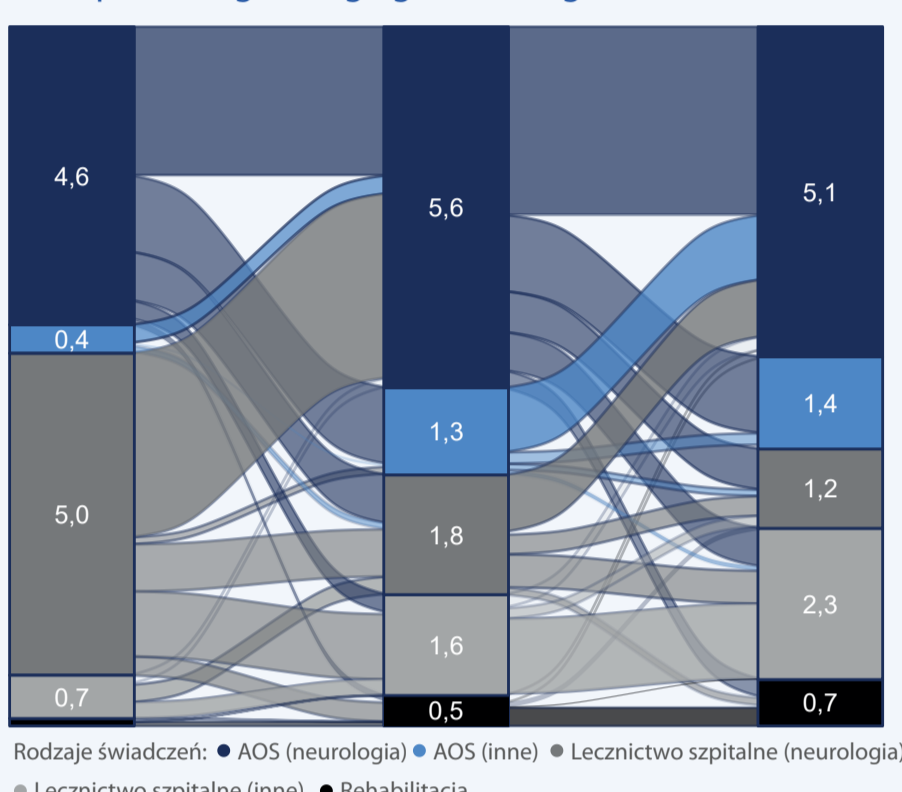
42,4 tys.
chorych

2,4 tys.
nowych pacjentów
rocznie

70%
to kobiety

Dane dotyczące epidemiologii prezentowane są za 2016 r. Za chorego uznano pacjenta, któremu udzielono świadczenia w ramach co najmniej jednego z dwóch programów lekowych leczenia stwardnienia rozianego lub u którego odnotowano co najmniej 3 świadczenia w przeciągu 3 lat z rozpoznaniem głównym G35 w rodzaju świadczeń: ambulatoryjna opieka specjalistyczna, leczenie szpitalne, rehabilitacja.

Przeptyw pacjentów z rozpoznaniem G35 - stwardnienie roziane w trakcie pierwszego, drugiego i trzeciego świadczenia



ŚWIADCZENIA

Świadczenia refundowane w 2019 r.

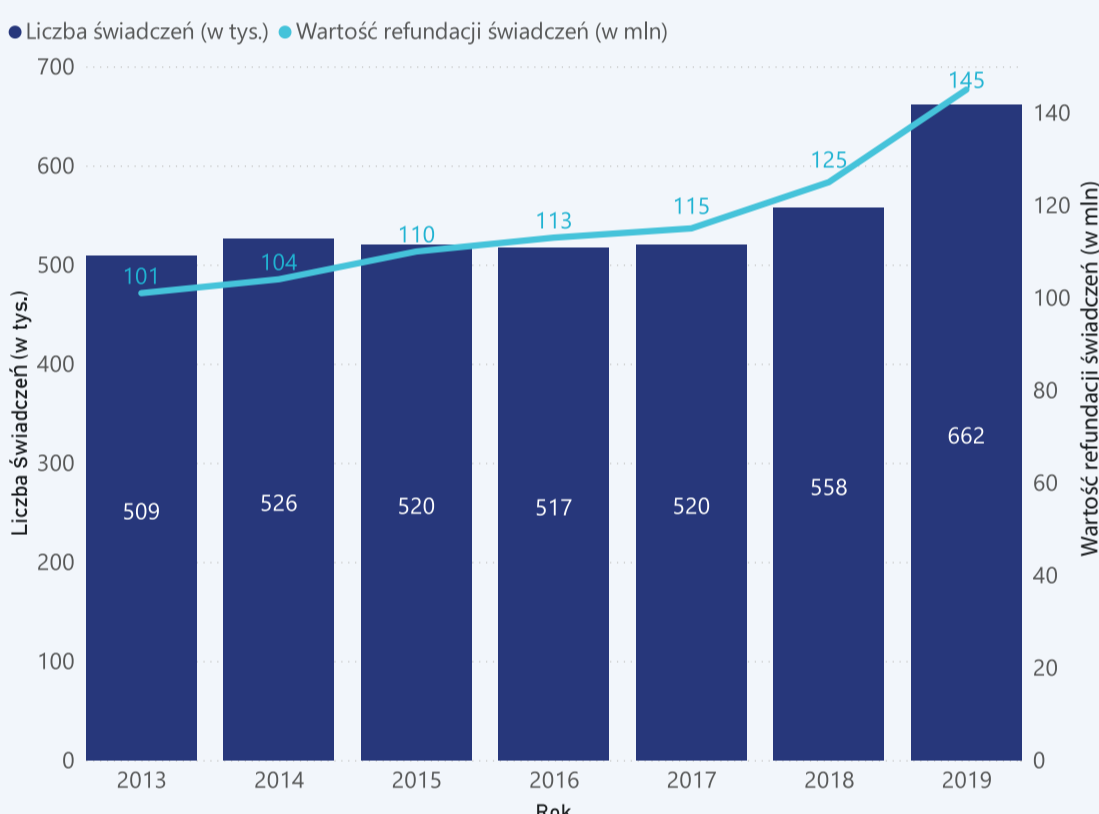
44,4 tys.
liczba pacjentów

145 mln zł
wartość refundacji
świadczeń*

14%
wzrost wartości
refundacji
w porównaniu
z rokiem 2018

*z wyłączeniem substancji czynnych w programach lekowych

Liczba świadczeń (w tys. - słupki) oraz wartość refundacji świadczeń (w mln zł - linia) z rozpoznaniem G35 - stwardnienie roziane w latach 2013-2019*.



PROGRAMY LEKOWE

Dla pacjentów ze stwardnieniem rozianym przeznaczone są dwa programy lekowe:

- Leczenie stwardnienia rozianego (Program I linii),
- Leczenie po niepowodzeniu terapii lekami pierwszego rzutu lub szybko rozwijającej się ciężkiej postaci stwardnienia rozianego lub pierwotnie postępującej postaci stwardnienia rozianego (Program II linii).

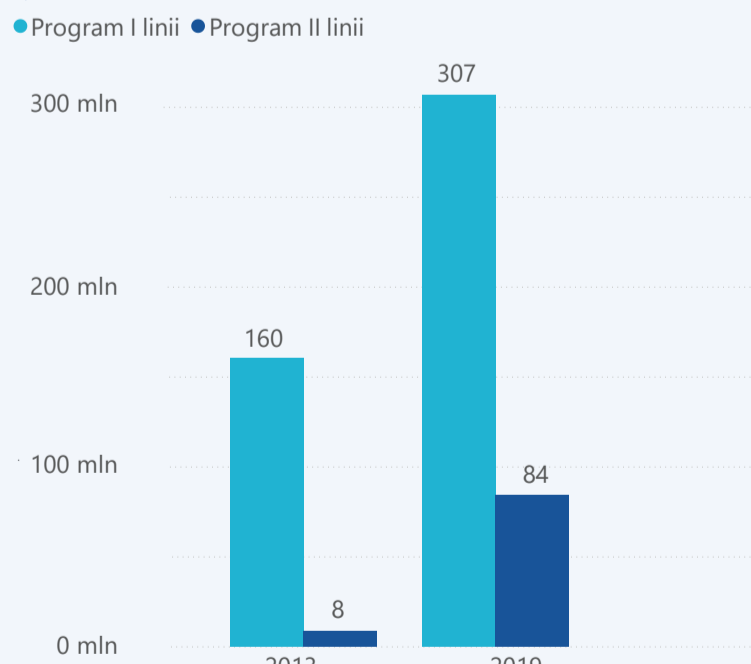

15,6 tys.
pacjentów

130%
wzrost liczby pacjentów
w porównaniu z rokiem 2013

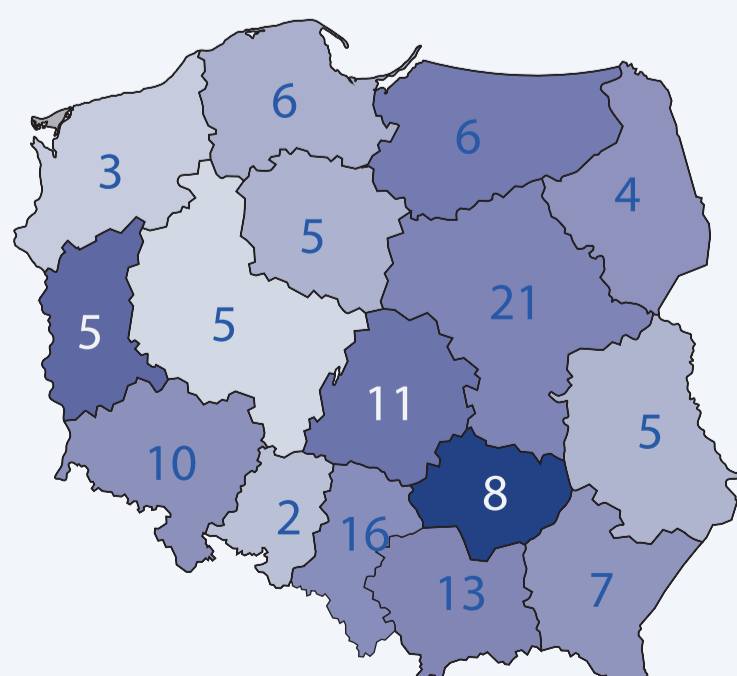
33%
pacjentów w wieku
36-45 lat

Liczba pacjentów w programie lekowym w latach 2013 i 2019

Wartość refundacji (w mln zł) substancji czynnych w programach lekowych stwardnienia rozianego w latach 2013-2019



Liczba świadczeniodawców na 100 tys. ludności (kolor) oraz bezwzględna liczba świadczeniodawców (etykieta) realizujących program lekowy leczenia stwardnienia rozianego I linii (lewa mapa) oraz II linii (prawa mapa)



Przedstawione wartości odnoszą się do 2019 roku

Zeskanuj kod aby zapoznać się z raportem

NFZ
Narodowy Fundusz Zdrowia

ZDROWE DANE